

REGIONÁLNÍ FUNKCE V ROCE 2015

Porada sekce SDRUK pro RF,
Praha, 5. května 2016

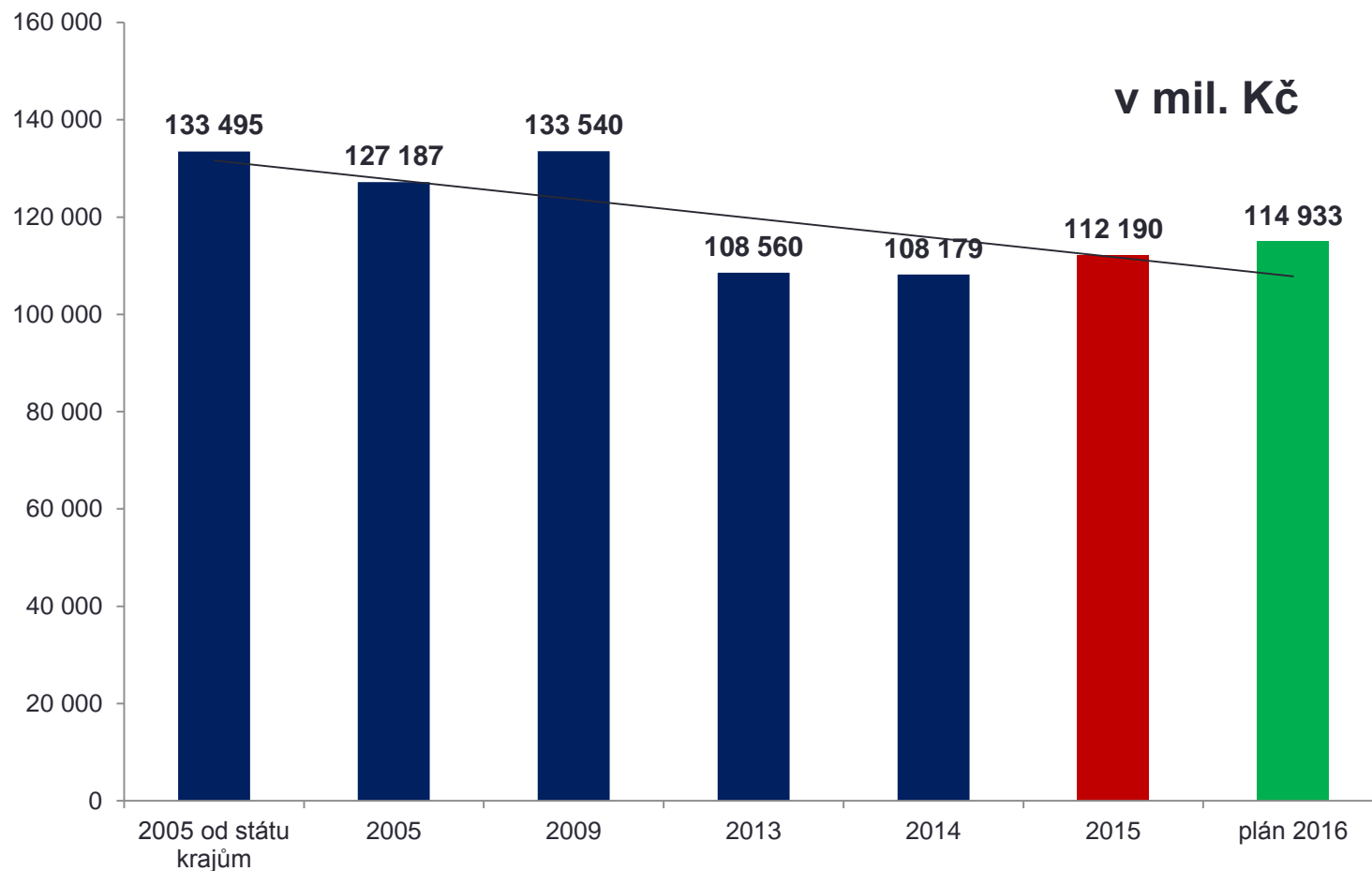
ROK 2015

- Rok 2014 byl již **14. rokem nepřetržitého fungování Programu regionálních funkcí** a současně 11. rokem, kdy program RF přešel do kompetence krajů.
- Různá situace v jednotlivých krajích
- Proběhl již osmý celostátní seminář Regionální funkce knihoven v Pardubicích

FINANČNÍ ZAJIŠTĚNÍ

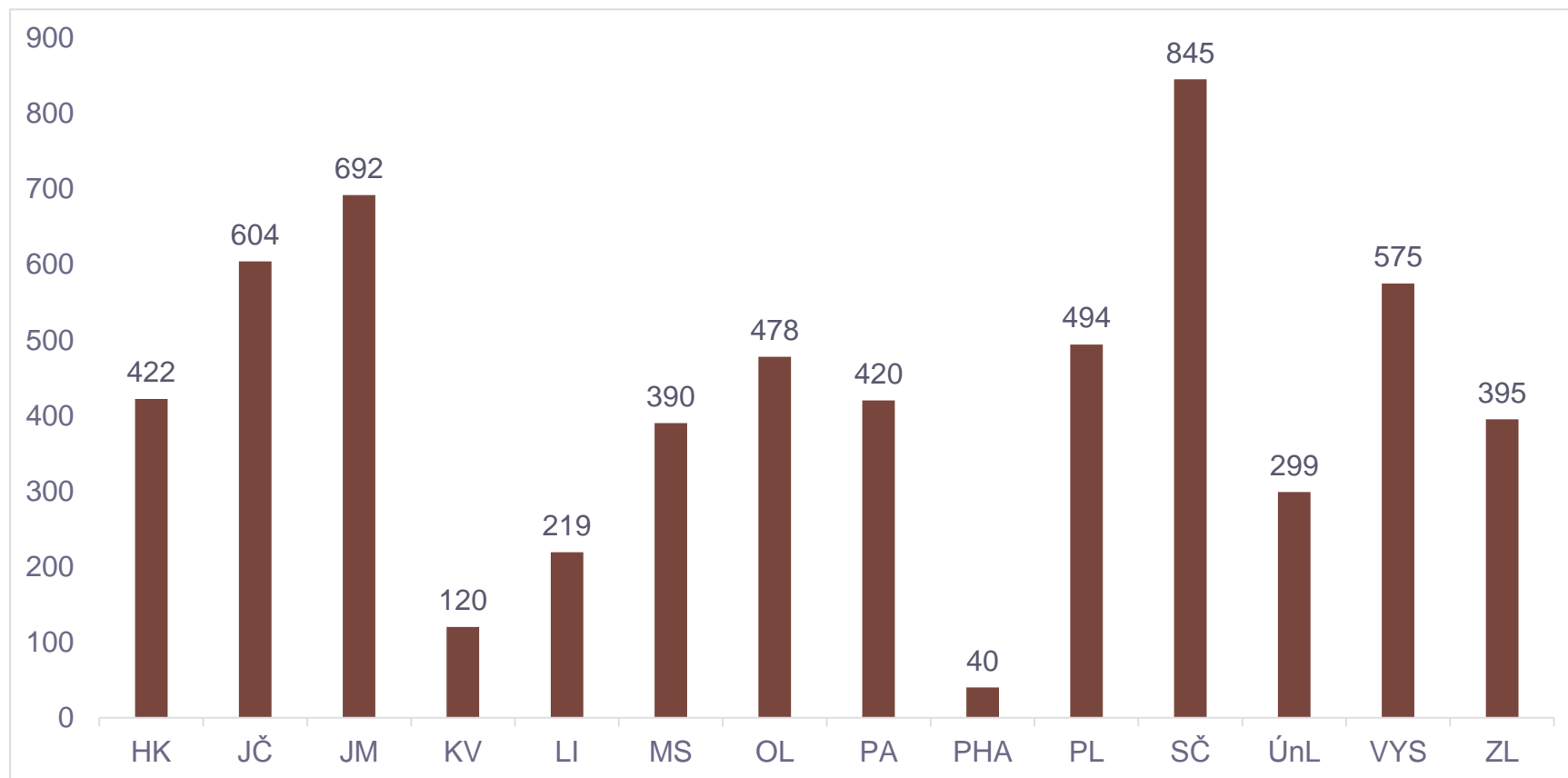
Finanční dotace na RF	rok 2015
Krajské dotace na RF	112 190 133 Kč
Jiné zdroje (vlastní)	8 648 835 Kč
Z jiných grantových programů kraje	363 000 Kč
Celkem	121 201 968 Kč

Vývoj financování – krajská dotace

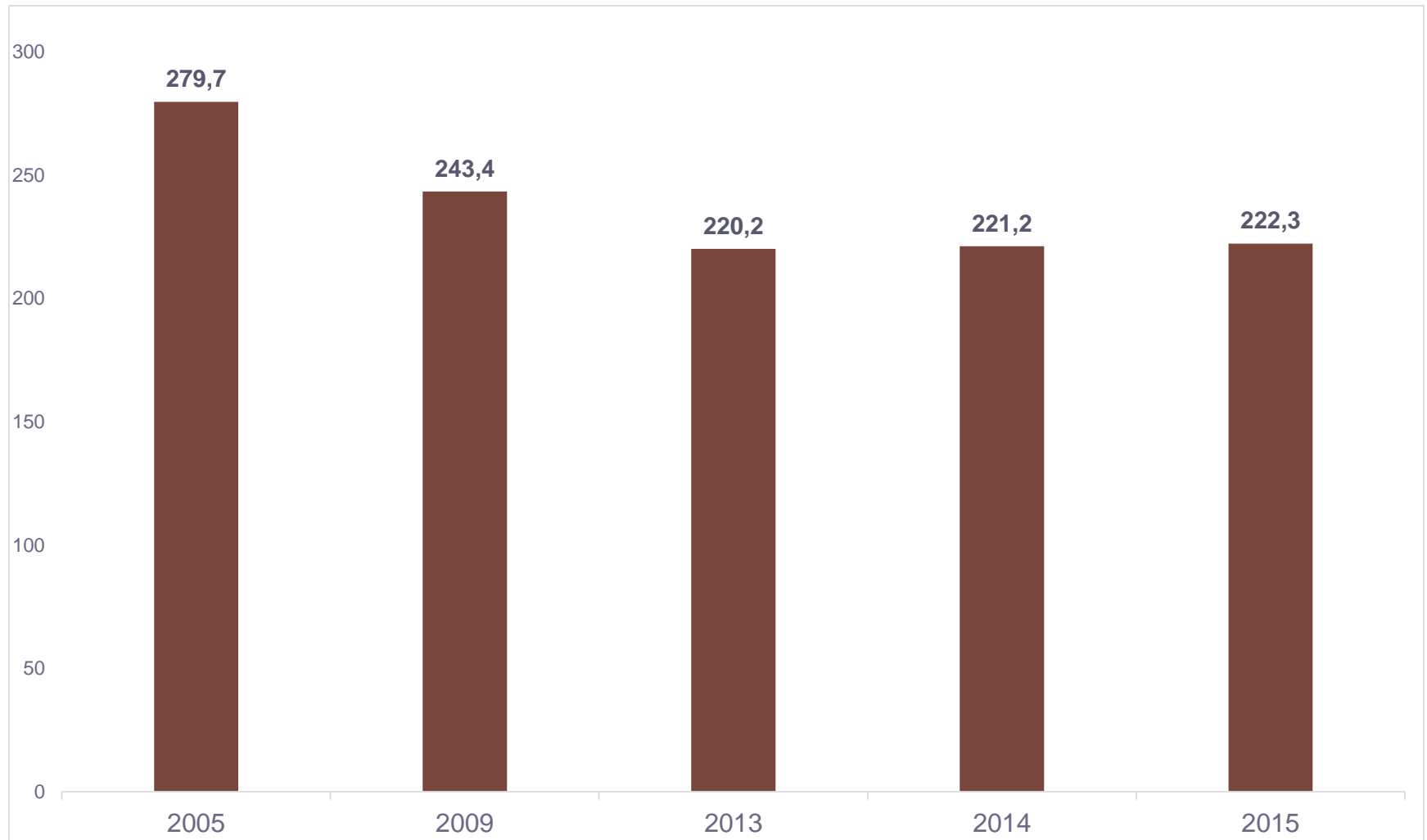


POČET OBSLUHOVANÝCH KNIHOVEN V ROCE 2015

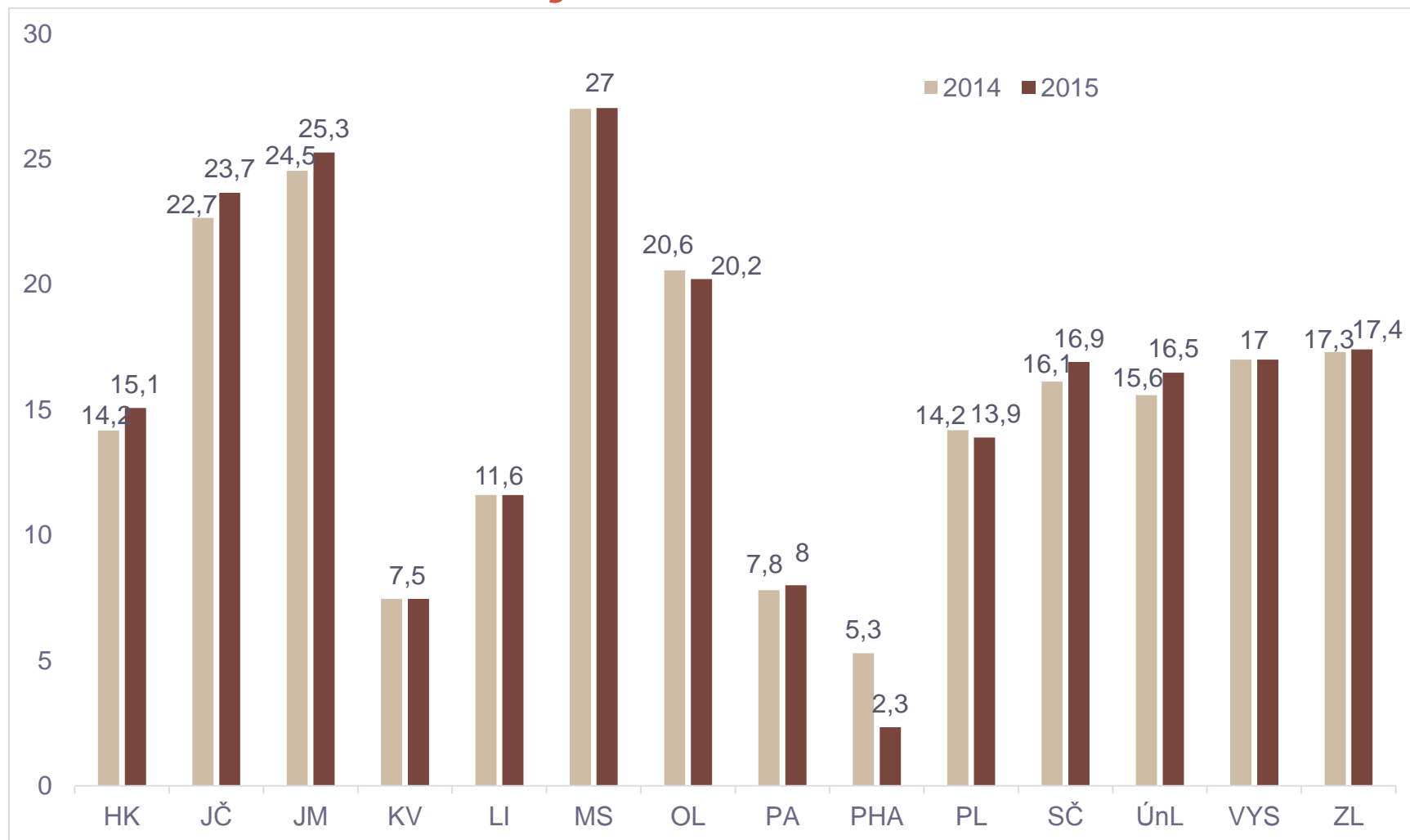
Počet obsluhovaných
knihooven celkem = 5993



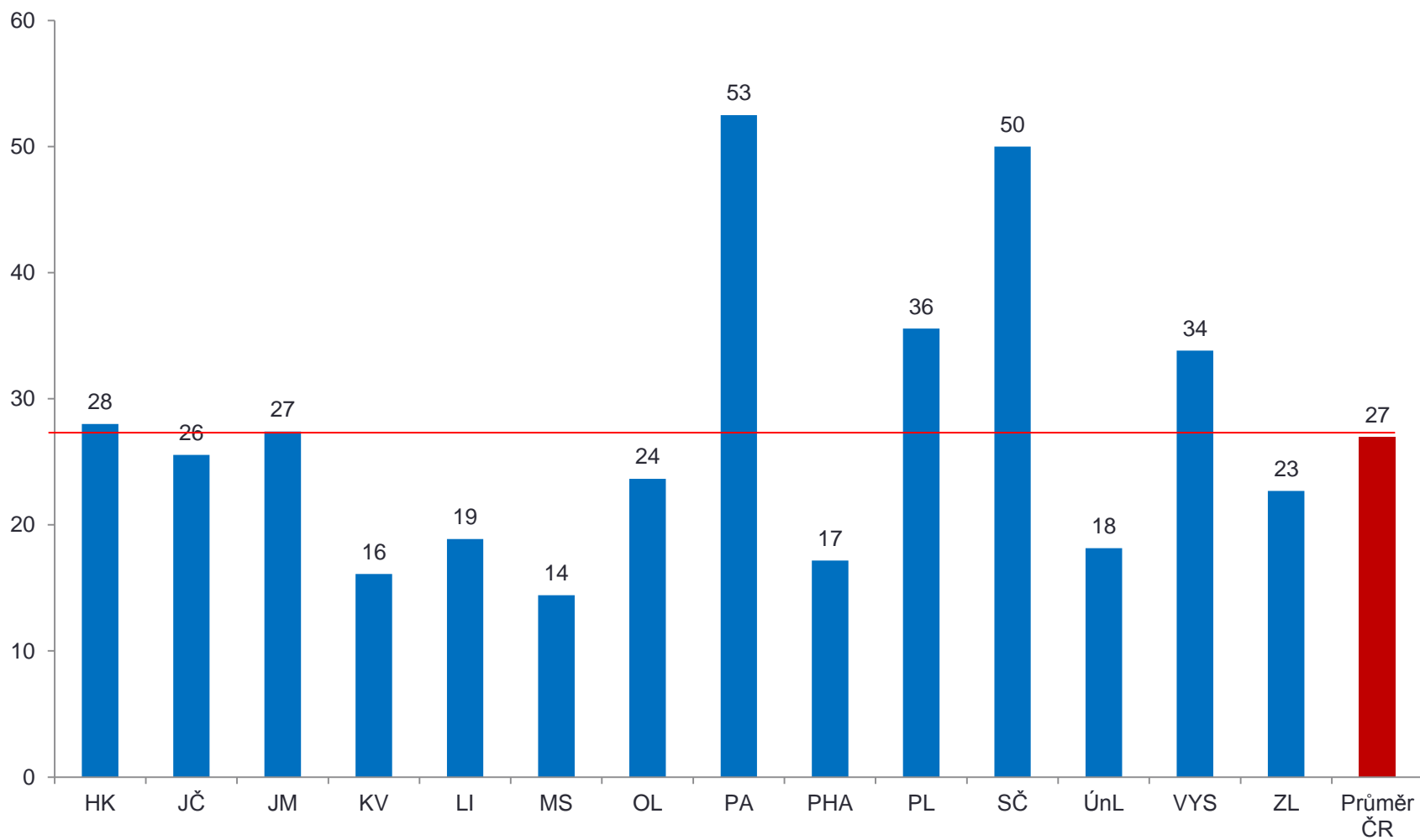
Počet metodiků v r. 2015



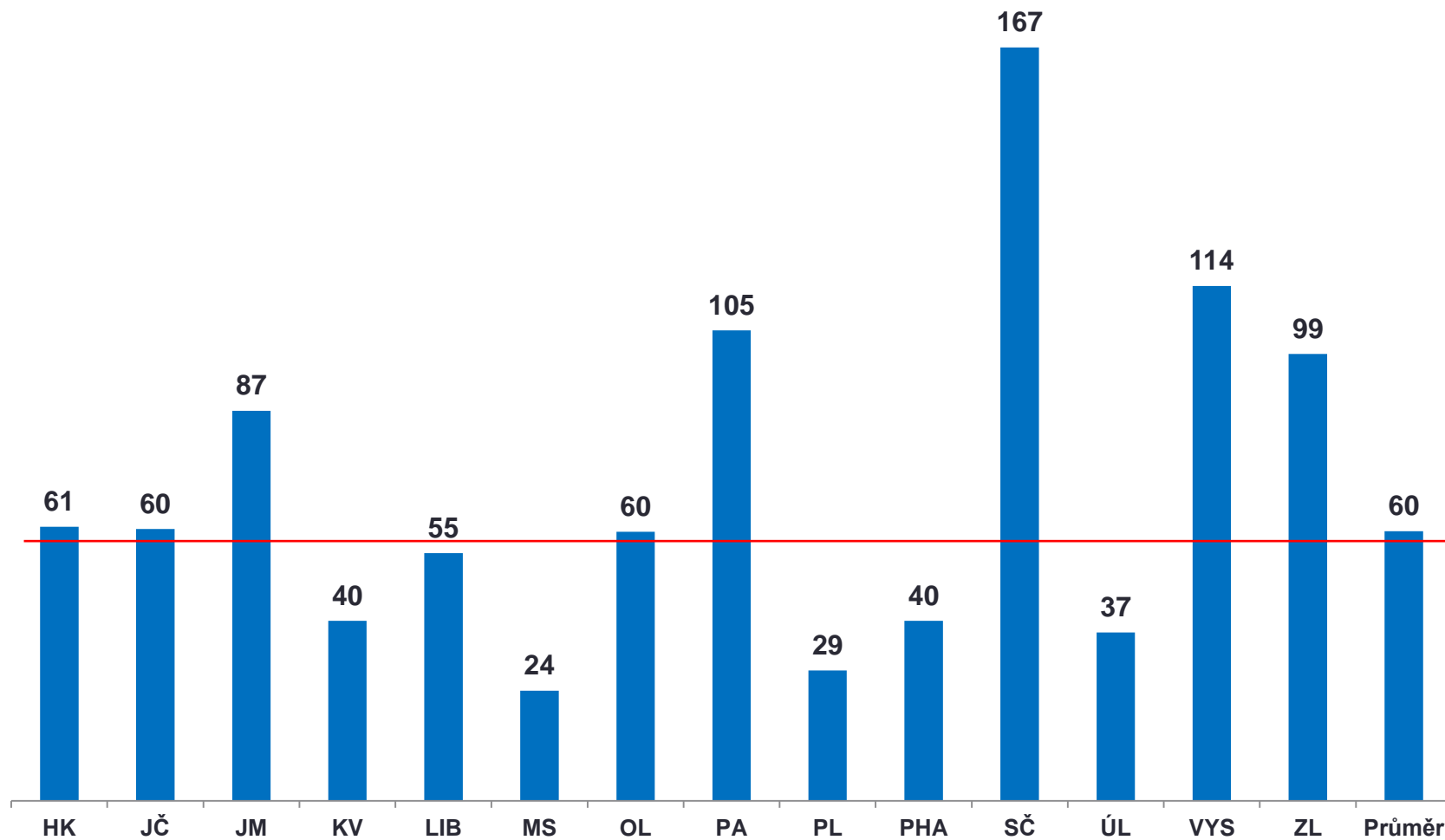
Meziroční vývoj počtu metodiků v krajích 2014/2015



POČET OBSLUHOVANÝCH KNIHOVEN NA 1 METODIKA



POČET OBSLUHOVANÝCH KNIHOVEN NA 1 PK



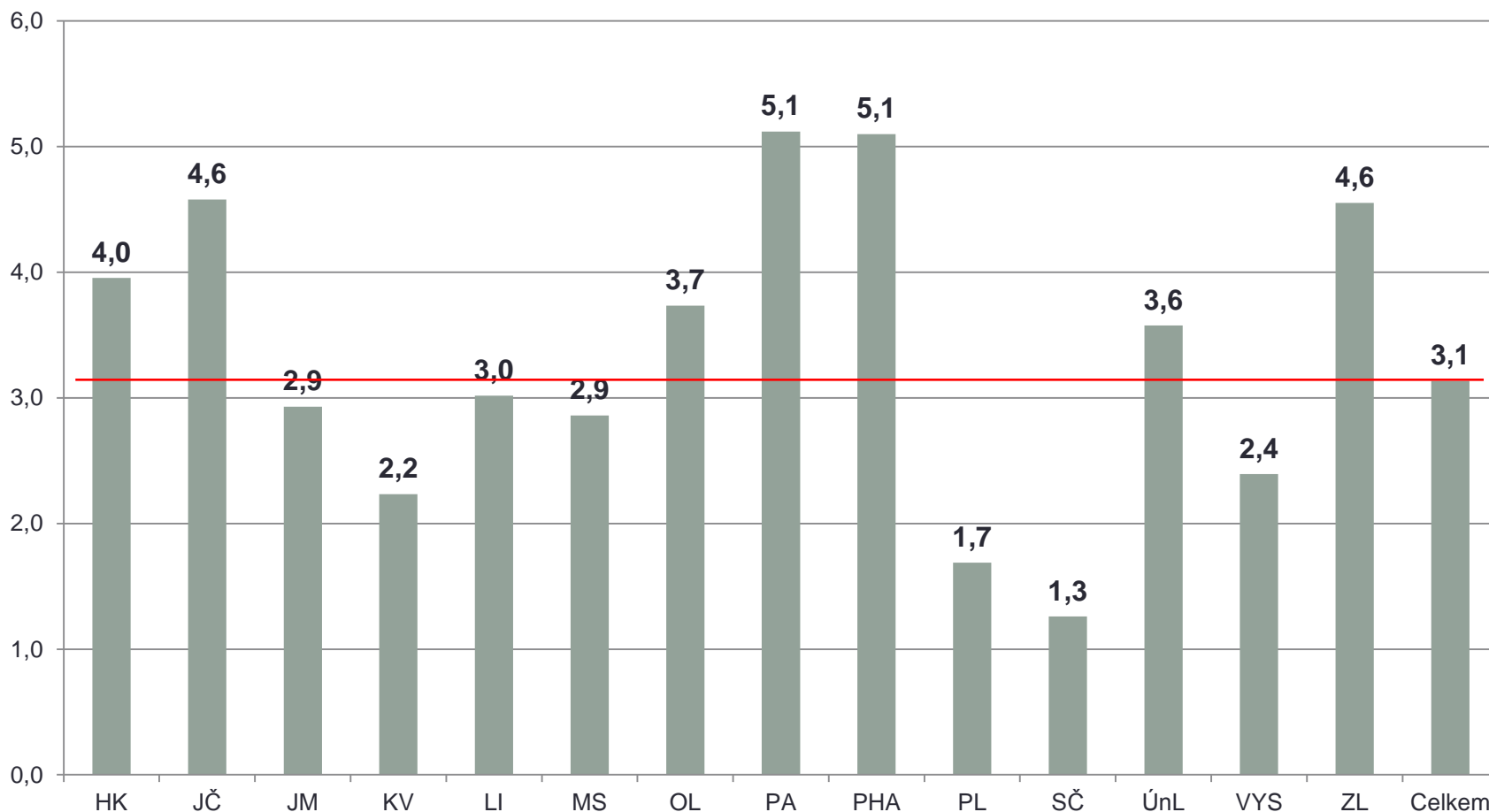
PORADENSKÁ A KONZULTAČNÍ ČINNOST

Základní údaje

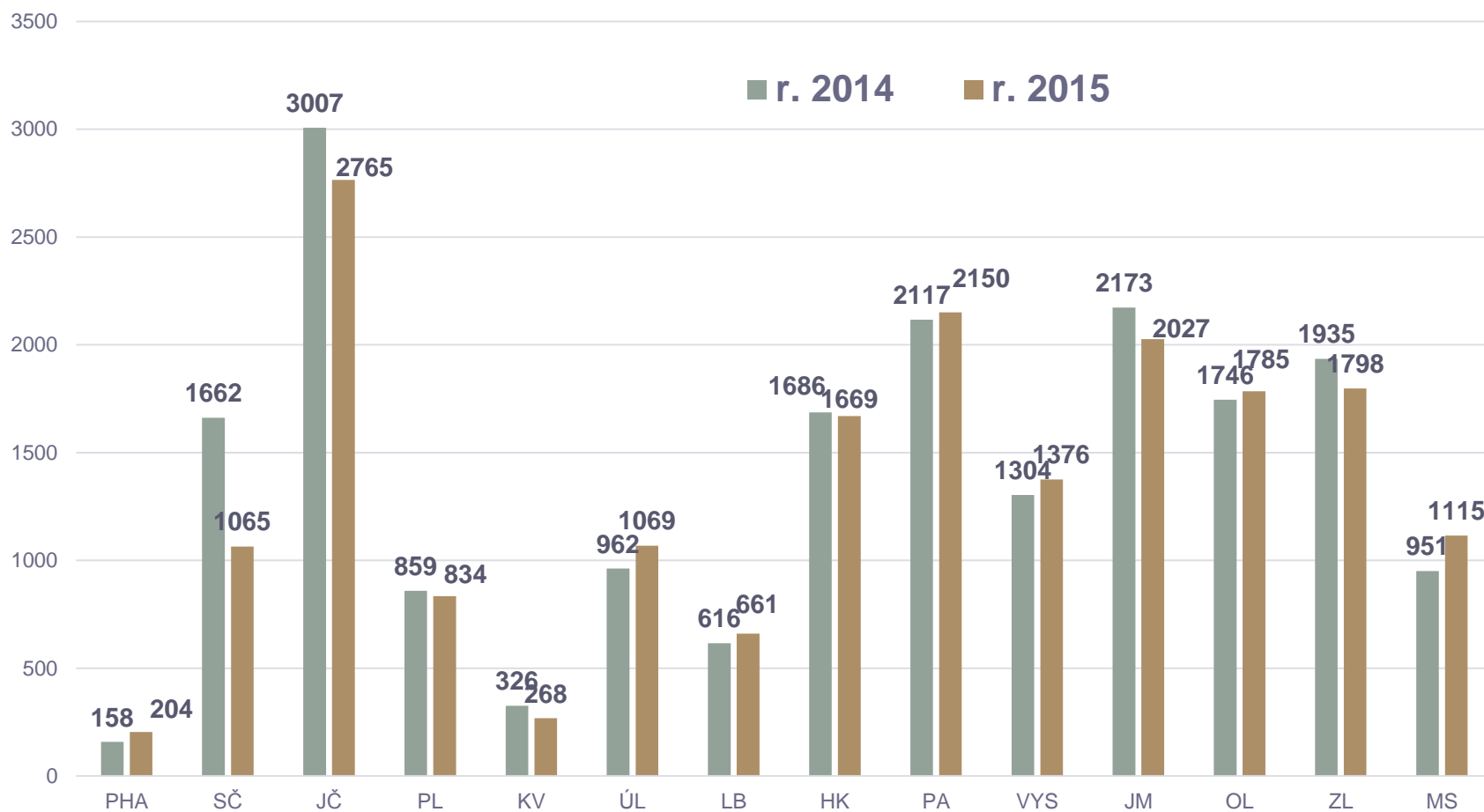
	2009	2014	2015	rozdíl 2014/2015
Obsloužené knihovny	6553	6149	6 100	-49
Konzultace	21 420	19 502	18 786	-716
Průměr/ 1 obsloužená knihovna	3,27	3,17	3,1	
Metodické návštěvy	12 004	11 056	10 283	-773
Průměr / 1 obsloužená knihovna	1,83	1,80	1,7	

PRŮMĚRNÝ POČET KONZULTACÍ NA 1 OBSLOUŽENOU KNIHOVNU V ROCE 2015

Konzultace



KONZULTACE – SROVNÁNÍ 2014, 2015



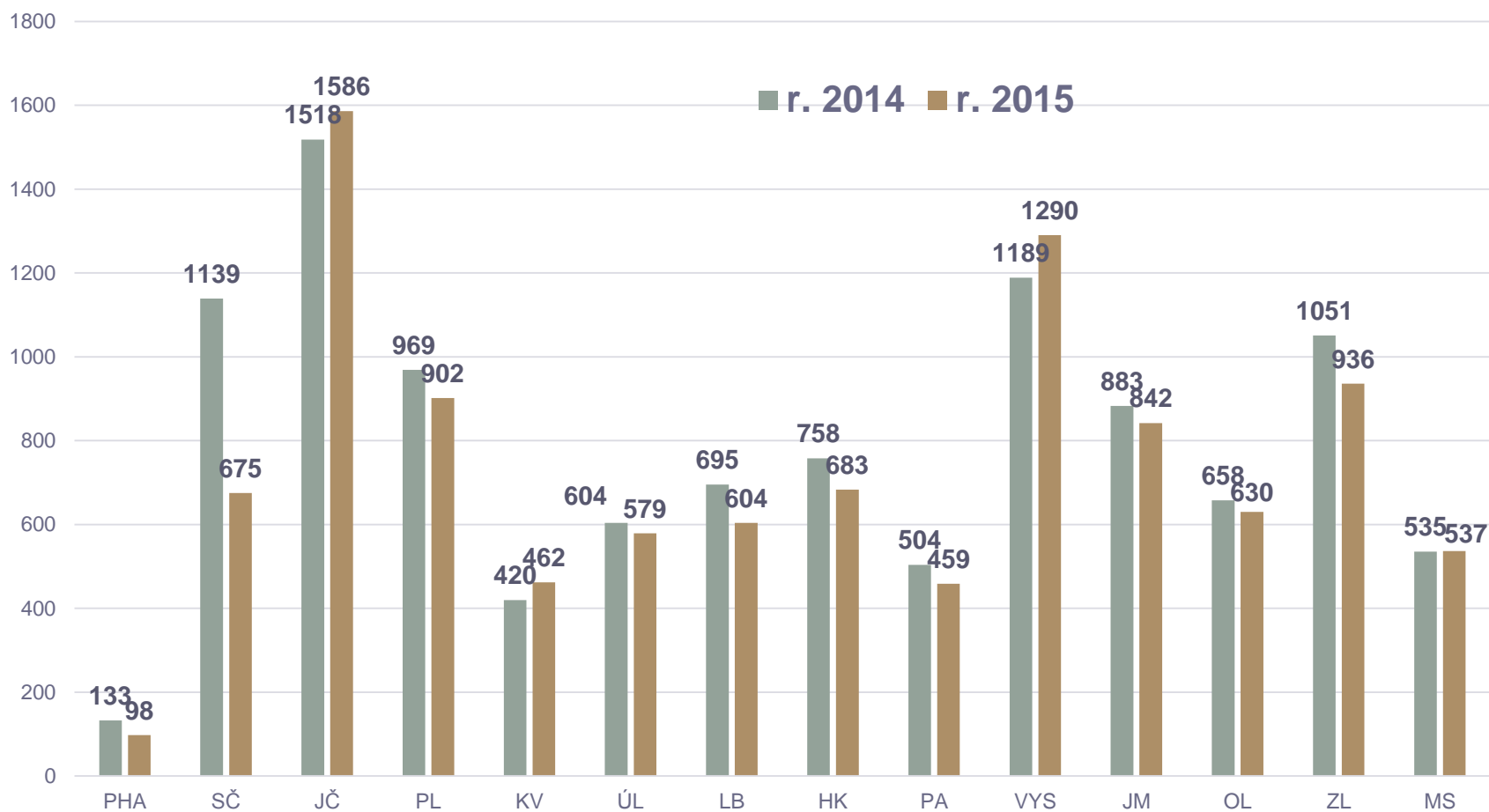
PRŮMĚRNÝ POČET METODICKÝCH NÁVŠTĚV NA 1 OBSLOUŽENOU KNIHOVNU V ROCE 2015

Metodické návštěvy

Standard
=
2 návštěvy



METODICKÉ NÁVŠTĚVY - SROVNÁNÍ



KONZULTACE A METODICKÉ NÁVŠTĚVY

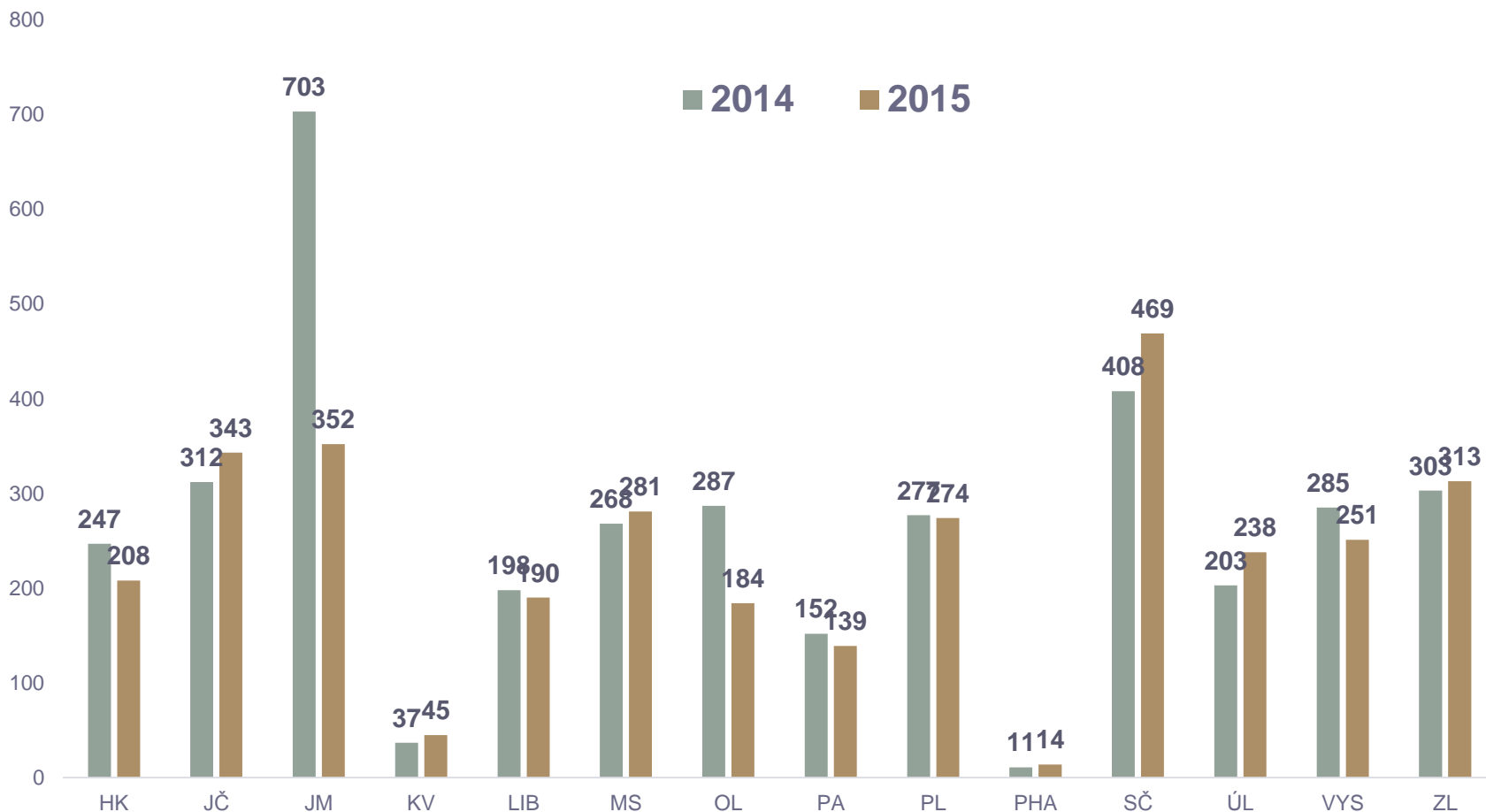
- Další pokles počtu konzultací a metodických návštěv
- Standard metodických návštěv - 2 návštěvy každé obsluhované knihovny – celostátní průměr v roce 2015 dosáhl 1,7
- Klíčová služba pro informovanost pracovníků knihoven a má zásadní vliv na kvalitu a úroveň služeb poskytovaných knihovnami.

VZDĚLÁVÁNÍ

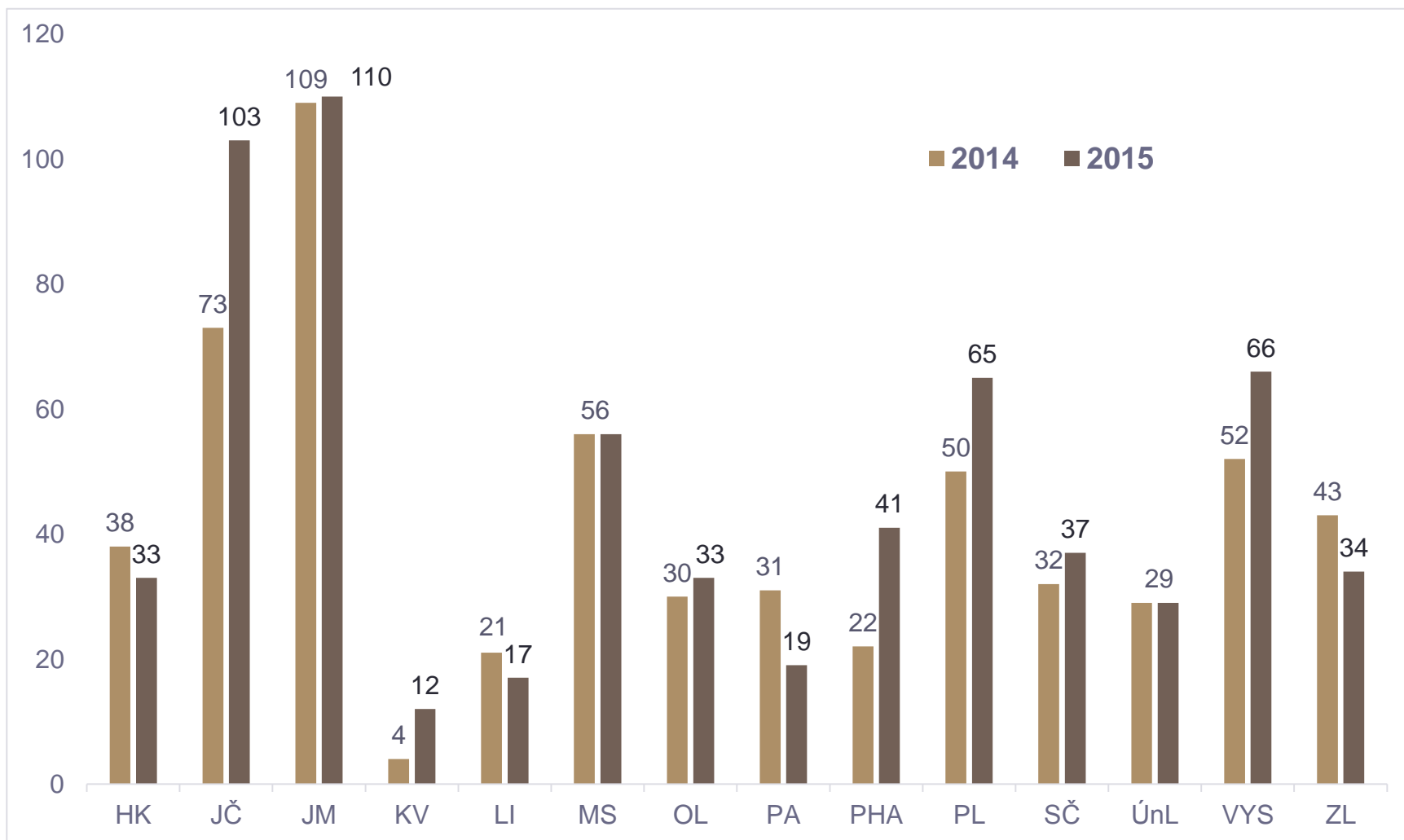
Základní údaje

	2009	2014	2015	Rozdíl 2014/2015
Obsloužené knihovny	3 947	3 691	3 301	- 390
Počet akcí v rámci RF	628	590	655	65
Počet účastníků	8 259	8 541	9 357	816
Počet hodin	2 892	2 463	2 870	407

Počet obslužených knihoven, srovnání 2014 a 2015



Počet vzdělávacích akcí RF v krajích



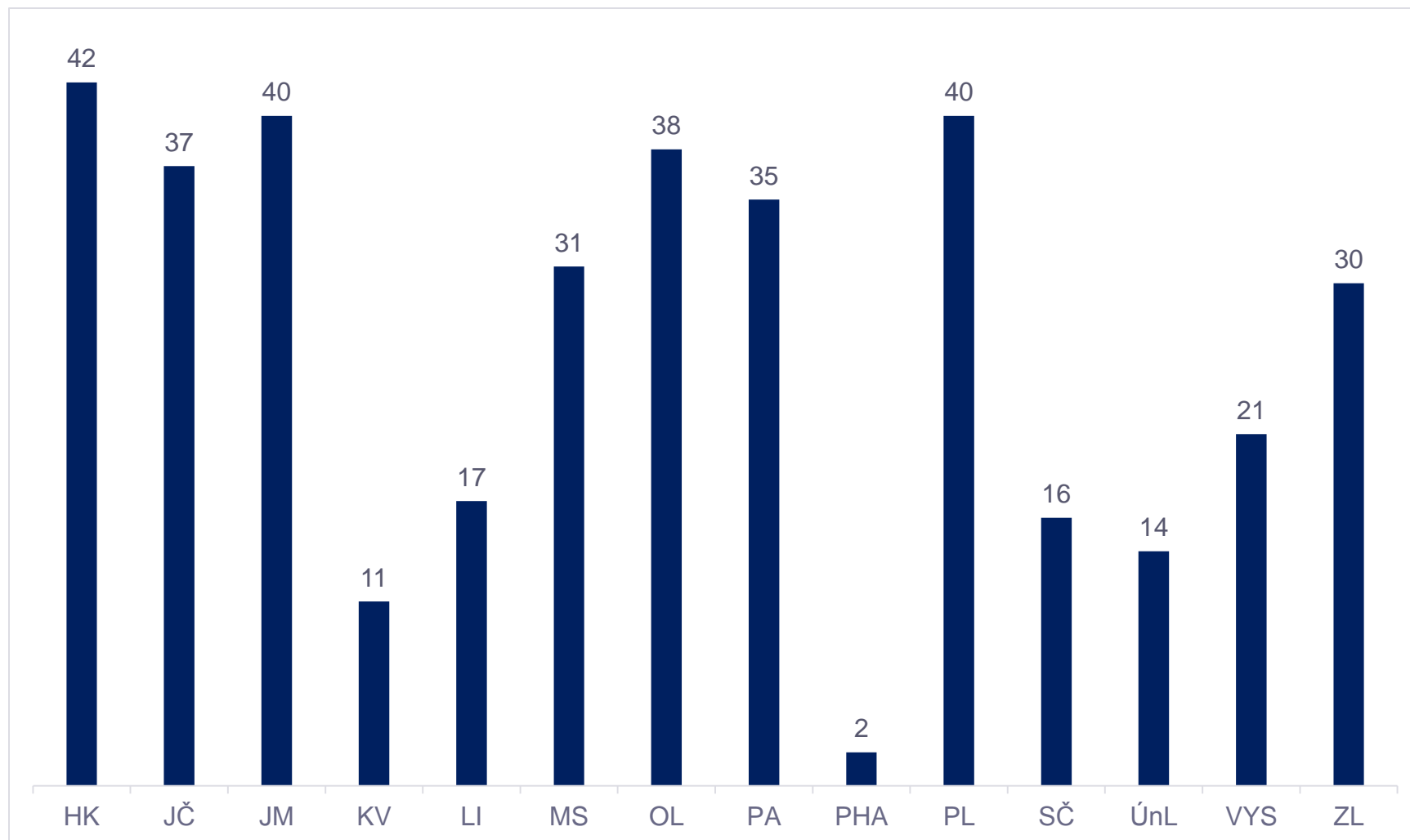
VZDĚLÁVACÍ AKCE

- Mít na paměti doporučení standardu a zajistit nabídku vzdělávání v rozsahu
 - 48 hodin ročně profesionálním knihovníkům
 - 8 hodin ročně neprofesionálním knihovníkům

PORADY

	2009	2014	2015	Rozdíl 2014/2015
Obsloužené knihovny	3 037	2 249	2 322	73
Počet porad	458	350	374	24
% knihoven účastníci se porad	50 %	38 %	39 %	1 %
Počet účastníků	5 459	4 268	4 741	473

Počet porad v krajích v roce 2015



PORADY

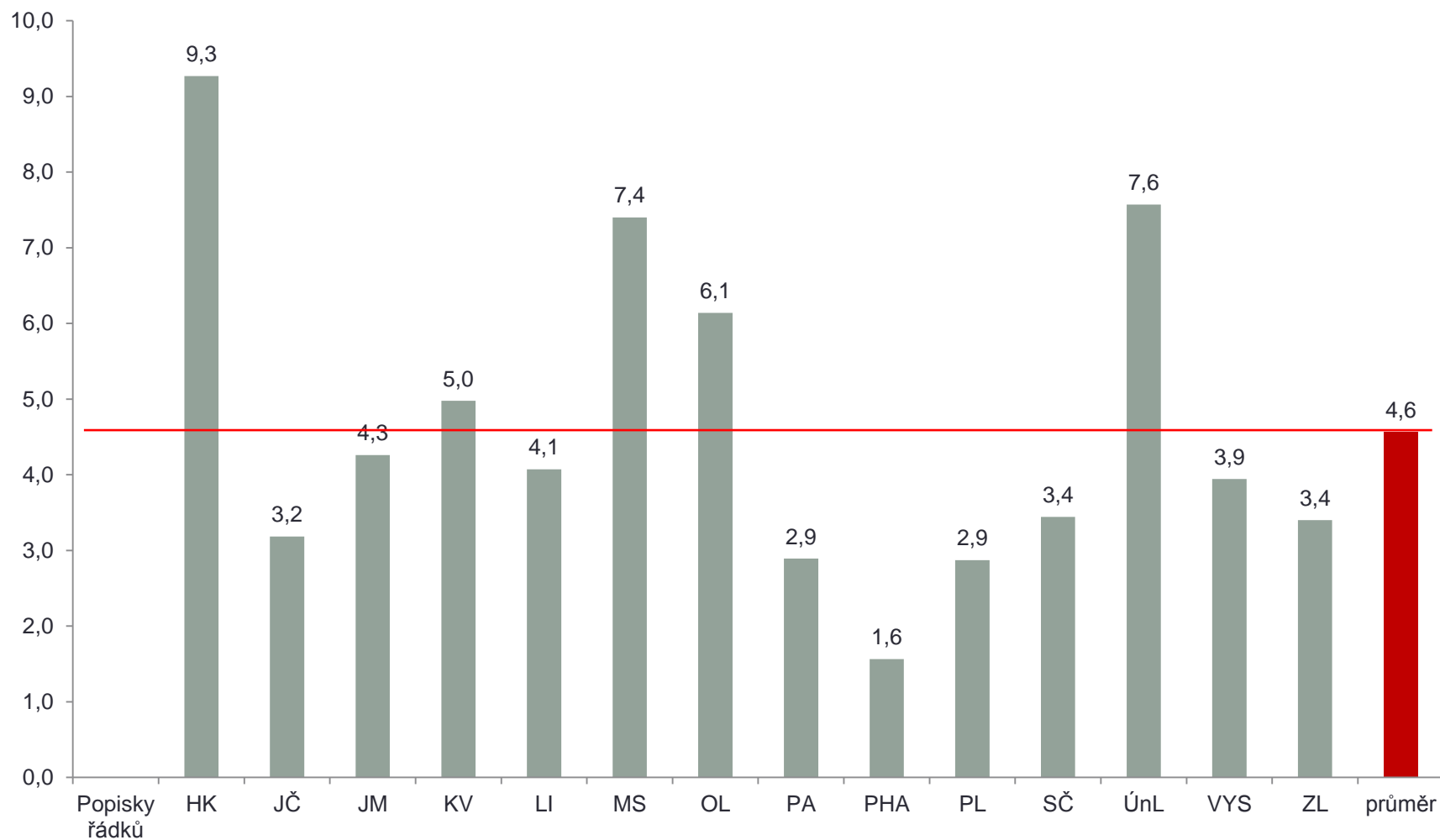
- Standard doporučuje
 - 4x ročně porada ředitelů/pracovníků pověřených knihoven
 - 2 x ročně porada profesionálních knihovníků
 - 1x ročně porada neprofesionálních knihovníků

VÝMĚNNÉ FONDY

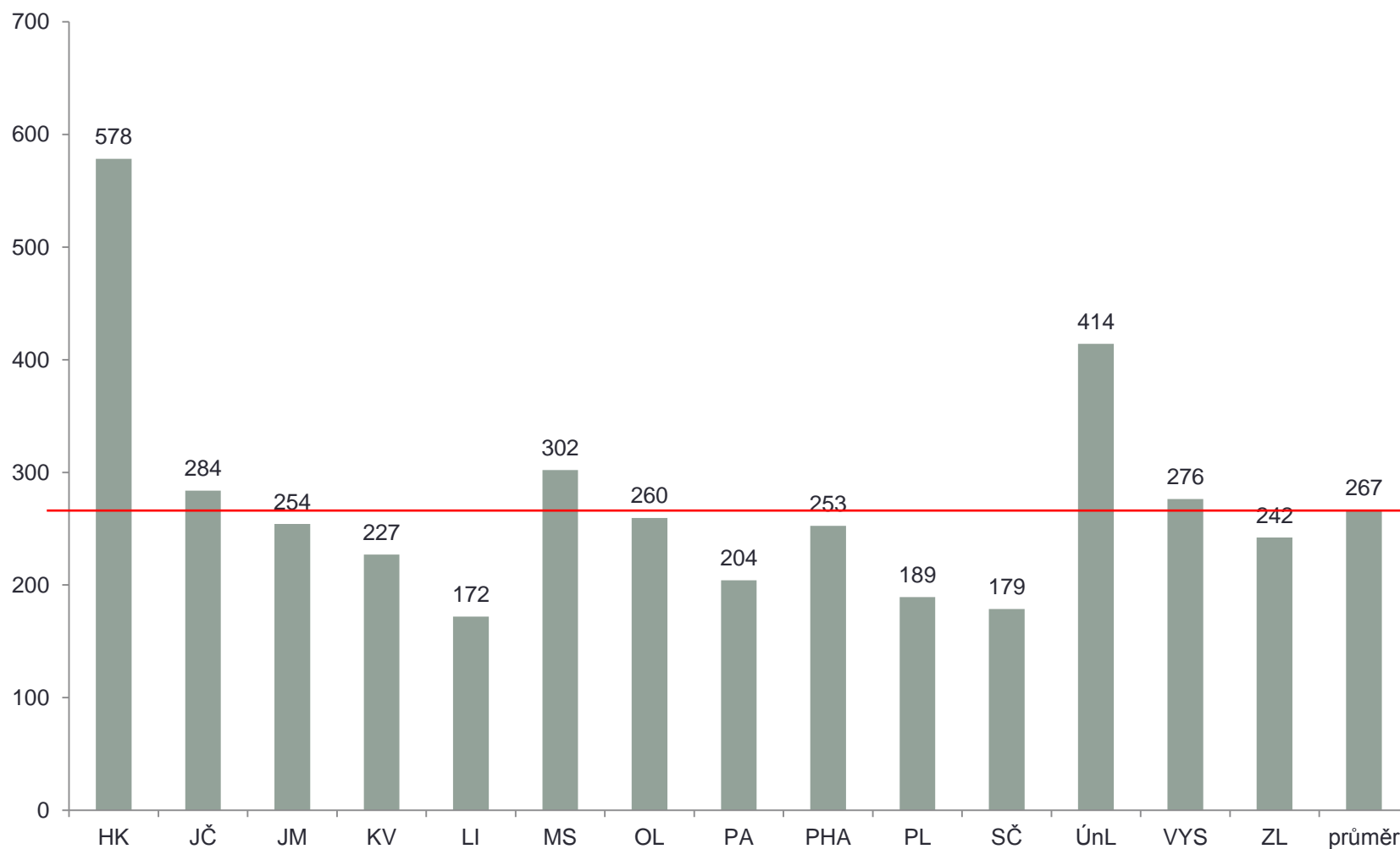
VYUŽÍVÁNÍ VÝMĚNNÝCH FONDŮ

	2009	2014	2015	Rozdíl 2014/2015
Obsloužené knihovny	5 299	5 311	5 290	- 21
% obsluhovaných knihoven	88 %	89 %	89 %	
Počet souborů	20 958	23 008	24 141	+ 1 133
K.j. celkem	1 182 925	1 322 562	1 410 131	+ 87 569
Prům. počet souborů	4,0	4,3	4,6	
Počet knih ročně/ obsloužená knihovna	223	249	267	

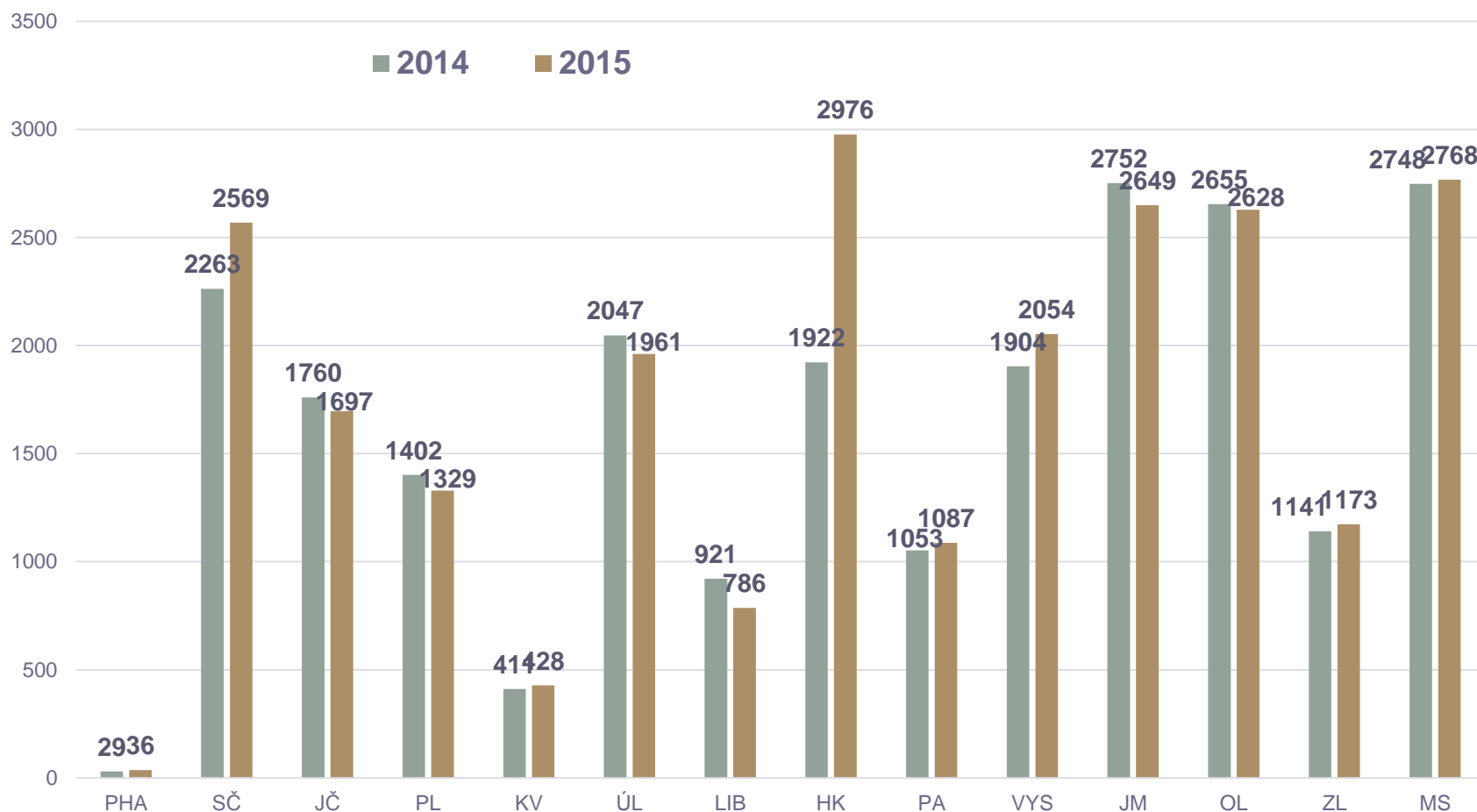
Počet souborů na 1 obslouženou knihovnu, 2015



Počet svazků v souborech za rok / 1 obsloužená knihovna, 2015



POČET EXPEDOVANÝCH SOUBORŮ

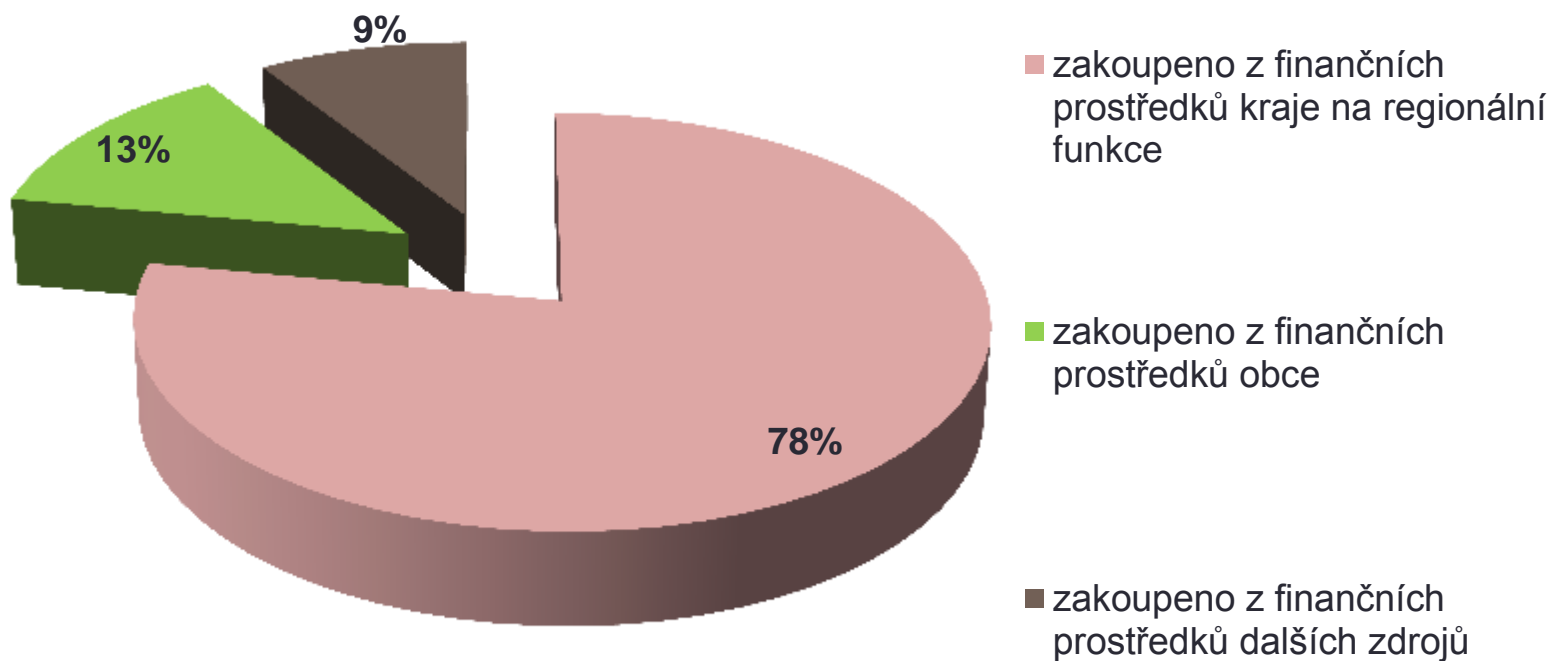


- Standard doporučuje
 - 2x ročně 1 soubor s minimálně 60 svazky, tzn. 120 svazků ročně
 - Průměr ČR – 4,6 soubory ročně s 267 svazky ročně /obsloužená knihovna

OBNOVA VF

	2009	2014	2015	Rozdíl 2014/2015
Obsloužené knihovny	5 299	5 311	5 290	- 21
Stav k 31.12. (k.j.)	2 778 524	3 312 791	3 441 871	+ 129 080
Na 1 obslouženou knihovnu	524	624	651	
Roční přírůstek	240 186	190 014	198 821	8 807
Roční obnova	8,6 %	5,7 %	5,8 %	
Z krajské dotace k.j.	219 684	136 999	153 683	16 684
Z jiných zdrojů k.j.	7 290	10 501	25 487	14 986
Z financí obcí k.j.	12 105	24 603	17 955	-6 648

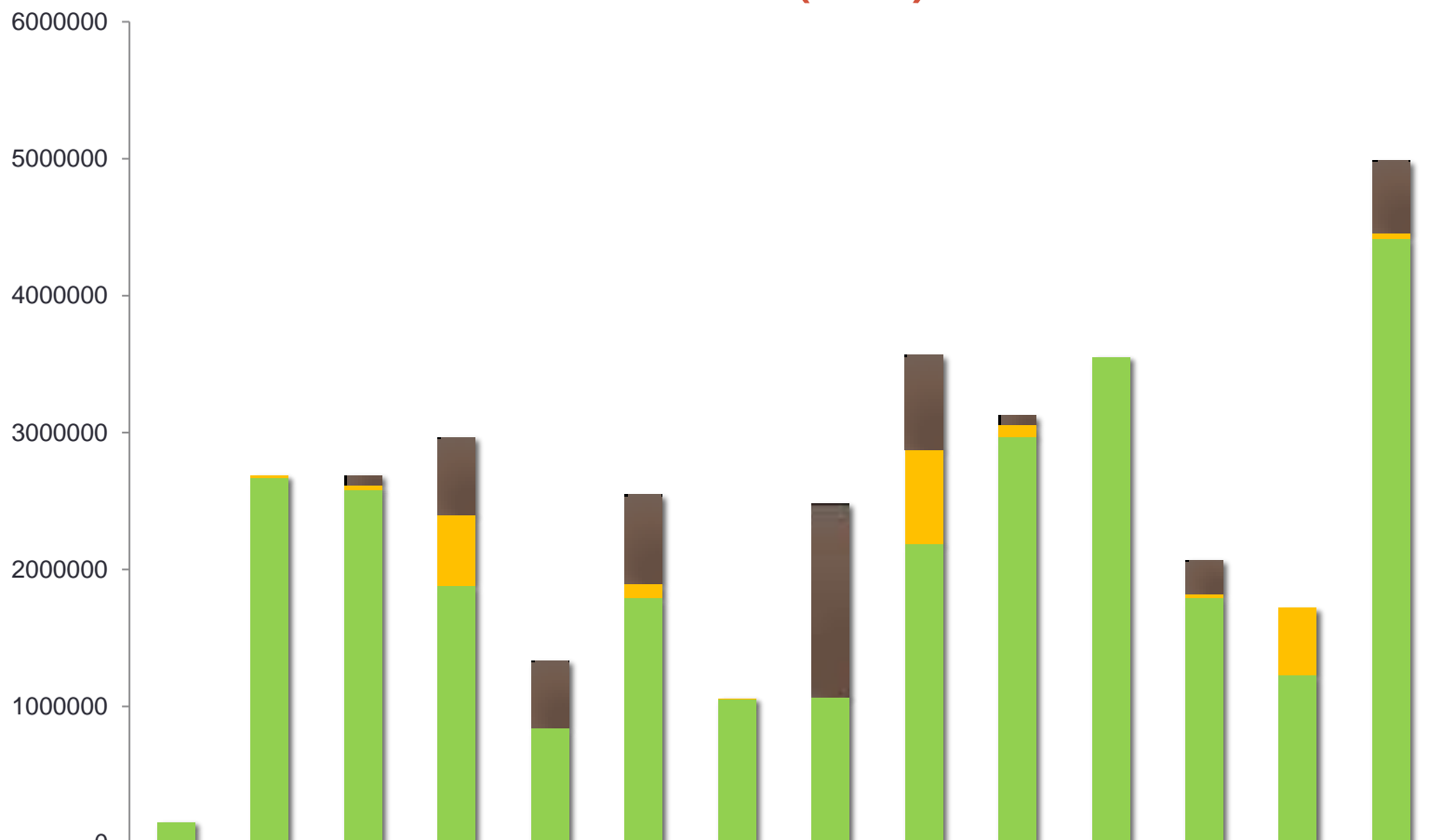
Rozložení VF podle zdroje financování



CELKOVÉ FINANCE NA NÁKUP VF (Kč)

ZDROJ	2009	2014	2015	Rozdíl 2014/2015
Náklady na nákup VF z krajské dotace	39 446 042	27 944 497	28 185 745	241 248
Náklady na nákup VF z jiných zdrojů	1 299 178	2 286 638	2 019 574	-267 064
Podíl obcí na nákupu VF	2 381 507	4 522 813	4 719 495	196 682
Celkem	43 126 727	34 753 948	34 924 814	170 866

Doplňování VF podle finančních zdrojů v roce 2015 (Kč)



	PHA	SČ	JČ	PL	KV	ÚL	LIB	HK	PA	VYS	JM	OL	ZL	MS
■ z prostředků obcí	0	0	71636	564261	491210	651799	0	1411325	691818	66000	0	243759	0	527687
■ z jiných zdrojů	0	20229	36916	517846	0	103541	289	0	691818	86223	0	28029	490883	43800
■ z prostředků kraje	155517	2666548	2579066	1883696	841738	1793153	1054504	1071413	2183450	2970757	3547232	1795762	1229085	4413824

POČET OBCÍ PŘÍSPÍVAJÍCÍCH NA NÁKUP VF

Počet obsluhovaných knihoven	5 993	
Počet obcí přispívající na nákup VF	884	15 %
Celkový objem financí na VF	34 924 814 Kč	
Prostředky obcí na nákup VF	4 719 495 Kč	13,5 %

Nákup a zpracování do vlastních KF z prostředků obcí

	2009	2013	2015	Rozdíl 2014/2015
Nákup				
Počet obslouž. knihoven	1 030	1 061	980	-81
Počet nakoupených k.j.	93 888	92 210	85 414	-6 796
Náklady obcí na nákup KF (Kč)	12 836 448	16 209 674	14 464 624	-1 745 050
Zpracování				
Počet obslouž. knihoven	1 409	1 555	1 502	-53
Počet zpracovaných k.j.	157 298	154 730	153 033	-1 697
Náklady obcí na zpracování KF (Kč)	1 042 279	2 298 378	1 762 958	-535 420

OSTATNÍ STANDARDIZOVANÉ SLUŽBY

	2009	2014	2015	Rozdíl 2014/2015
REVIZE				
Obsloužené knihovny	1 029	1 108	1038	- 70
Revidované k.j.	1 885 668	1 953 237	2 366 195	412 858
SERVIS AKS				
Obsloužené knihovny	768	1 564	1840	276
Počet zásahů	1 557	2 442	2 509	67

ROK 2015

Počet obslužených knihoven	2009		2015
Poradenská a konzultační služba	6 553	↓	6 100
Porady	3 037	↓	2 322
Vzdělávání	3 947	↓	3 301
Cirkulace výměnných fondů	5 299	↓	5 290
Pomoc při revizi a aktualizaci KF	1 029	↑	1 038
Nákup vlastních KF obcí	1 030	↓	980
Zpracování vlastních KF obcí	1 409	↑	1 502
Servis AKS	768	↑	1 840

ZÁVĚRY

- Setrvalý pokles služby Poradenská a konzultační činnost
- Také služba Nákup a zpracování KF z prostředků obcí stagnuje
- Naopak služba Výměnné soubory funguje dobře
- Stoupá také využívání Servisu AKS

DĚKUJI ZA POZORNOST

V. Pillerová

NK ČR

vladana.pillerova@nkp.cz