



Program podpory zajištění výkonu regionálních funkcí knihoven v roce 2004 na poskytnutí dotací pro krajské knihovny a základní knihovny pověřené výkonem regionálních funkcí podle § 15 odst. 1 písm. i) zákona č. 257/2001 Sb., evidované podle § 5 tohoto zákona.

Zpráva o plnění Programu regionálních funkcí v roce 2004

Na základě výročních zpráv a vyúčtování jednotlivých krajů¹ zpracoval Knihovnický institut Národní knihovny ČR

¹ Zprávy byly zaslány MK ČR, NK ČR a jsou zveřejněny na webových stránkách jednotlivých krajských knihoven.

Obsah

- I. Úvod
- II. Základní charakteristika roku 2004
- III. Druhy činností v rámci regionálních funkcí
 - 1. Poradenská a konzultační činnost
 - 2. Statistika knihovnických činností
 - 3. Vzdělávání knihovníků, semináře, porady
 - 4. Tvorba výměnných fondů, cirkulace
 - Doprava v rámci výkonu RF
 - 5. Pomoc při revizi a aktualizaci knihovních fondů
 - 6. Nákup a zpracování knihovních fondů z prostředků obcí
 - 7. Servis výpočetní techniky
- IV. Závěr
- V. Přílohy
 - Příloha č. 1 Přehled přidělených dotací do krajů celkem (v tisících Kč) pro rok 2004
 - Příloha č. 2 Dotace MK na regionální funkce v roce 2004 (konečné částky v Kč)
 - Příloha č. 3 Statistický výkaz financování regionálních funkcí v roce 2004, 2003 a 2002 (sumáře za ČR)
 - Příloha č. 4 Statistický výkaz výkonů RF v ČR v roce 2004, 2003 a 2002 (sumáře za ČR)
 - Příloha č. 4a Statistický výkaz výkonů RF v ČR za roky 2004 a 2003 – srovnání (sumáře za ČR)
 - Příloha č. 5 Výkony RF v jednotlivých krajích ČR v grafech

I. Úvod

Program podpory zajištění výkonu regionálních funkcí knihoven (dále jen „program“) se i v roce 2004, oproti původním záměrům,² uskutečnil v souladu s usnesením vlády České republiky ze dne 16. 1. 2002 č. 68 a upřesněnými podmínkami pro rok 2004.³ V souladu s kulturní politikou vlády České republiky je základním cílem programu zajištění všeobecné dostupnosti veřejných knihovnických a informačních služeb občanům a podpora účelné dělby práce a koordinace odborných činností knihoven:

1. Zajištění dostupnosti veřejných knihovnických a informačních služeb ve všech místech České republiky.
2. Vyrovnání rozdílů v úrovni poskytování veřejných knihovnických a informačních služeb obyvatelům měst a malých obcí.
3. Zajištění kvality a kontinuity veřejných knihovnických a informačních služeb v návaznosti na informační potřeby uživatelů.
4. Odstranění nežádoucích diferencí v úrovni poskytování veřejných knihovnických a informačních služeb mezi jednotlivými regiony a kraji.
5. Účelná dělba práce a koordinace odborných činností v krajích.
6. Efektivní využití veřejných finančních prostředků.
7. Garance průběžné aktualizace knihovního fondu veřejných knihoven v regionu.
8. Udržení odborného standardu služeb v knihovnách regionu.
9. Garance kvalifikačního růstu pracovníků knihoven (celoživotní vzdělávání).

Program vychází z koncepce zákona č. 257/2001 Sb., o knihovnách a podmínkách provozování veřejných knihovnických a informačních služeb (knihovní zákon), podle něhož je nezbytným předpokladem systému regionálních funkcí v každém kraji krajská knihovna. Regionální funkce (dále RF) jsou zajišťovány přímo krajskou knihovnou nebo jí vybranými základními knihovnami⁴, které krajská knihovna za tímto účelem písemně smluvně pověří. Krajské knihovny ve spolupráci s pověřenými knihovnami vypracovávají krajské koncepce regionálních funkcí⁵, z nichž vycházejí při sestavování ročních plánů a které jsou m.j. i podkladem pro sestavování žádostí o dotaci na RF. Krajská knihovna je ve spolupráci s Ministerstvem kultury důležitým článkem při rozdělování dotací a sledování efektivnosti výkonu RF v kraji. Dotace z tohoto programu lze tudíž poskytnout pouze provozovatelům krajských knihoven a provozovatelům vybraných základních knihoven pověřených výkonem regionálních funkcí (dále jen „pověřených knihoven“). Program je určen pouze pro právnické osoby.

² Koncem roku 2003 nebyla přijata novela zákona o rozpočtovém určení daní

³ Dostupný z [www < http://knihovnam.nkp.cz/sekce.php3?page=10_RegFceRozc.htm >](http://knihovnam.nkp.cz/sekce.php3?page=10_RegFceRozc.htm)

⁴ Tzv. pověřenými knihovnami

⁵ Krajské koncepce jsou zveřejněny na webových stránkách krajských knihoven.

Provozovatelům pověřených knihoven lze dotaci poskytnout pouze na činnosti vymezené ve smlouvě o přenesení regionálních funkcí. Služby, které provozovatelé krajských či pověřených knihoven zajišťují v rámci výkonu regionálních funkcí pro další menší knihovny střediskovou funkcí (tzv. obsluhované knihovny), lze realizovat pouze formou objednávky, v níž je přesně uveden typ a rozsah služby.

Dotace z programu jsou poskytovány zejména na:

- poradenskou a konzultační činnost pro základní knihovny,
- vzdělávání zaměstnanců základních knihoven, pořádání seminářů a porad,
- tvorbu, distribuci a oběh výměnných fondů pro základní knihovny provozované obcí,
- pomoc při revizi a aktualizaci knihovnických fondů základních knihoven provozovaných obcí,
- podporu při zpracování statistiky o činnosti základních knihoven provozovaných obcí,
- zajištění nákupu, zpracování a distribuce knihovnických fondů, pořízených z prostředků obce, pro základní knihovny provozované obcí,
- servis informačních a komunikačních technologií pro základní knihovny provozované obcí,
- další nezbytné činnosti napomáhající rozvoji knihoven a jejich veřejných knihovnických a informačních služeb.⁶

Program byl realizován na území celé ČR od roku 2002 (v roce 2001 obdržely dotaci na výkon RF pouze ty knihovny, které transformaci veřejné správy přešly pod města a od státu resp. okresních úřadů neobdržely finanční prostředky na tyto funkce) do roku 2004 včetně. Od 1.1.2005 zajišťují plnění RF a jejich koordinaci jednotlivé kraje v souladu s příjím zákon č. 1/2005 Sb., kterým se mění zákon č. 243/2000 Sb., o rozpočtovém určení výnosů některých daní územním samosprávným celkům a některým státním fondům (zákon o rozpočtovém určení daní), ve znění pozdějších předpisů, a některé další zákony. Znamená to, že období let 2002 až 2004, kdy RF byly financovány státem, je uzavřeno a program pokračuje na jiné organizační úrovni, avšak navazuje na prověřené postupy a podle podmínek v jednotlivých krajích⁷. Z těchto důvodů je Zpráva o plnění RF na území ČR v roce 2004 doplněna o srovnání s lety 2003 a 2002.

⁶ Další informace o Programu jsou dostupné z [www < http://knihovnam.nkp.cz/sekce.php3?page=10_RegFceRoze.htm >](http://knihovnam.nkp.cz/sekce.php3?page=10_RegFceRoze.htm)

⁷ Jako metodický pomůcka byl vydán materiál dostupný na [www < http://knihovnam.nkp.cz/docs/MetPokynMK05.doc >](http://knihovnam.nkp.cz/docs/MetPokynMK05.doc)

II. Základní charakteristika roku 2004

Vzhledem k tomu, že v roce 2004 nebyla přijata novela zákona o rozpočtovém určení daní, kterou by přešlo financování regionálních funkcí ze státu na kraje, byla částka na RF i v roce 2004 součástí kapitoly Kultura a Ministerstvo kultury ČR (dále jen „ministerstvo“) poskytl i v roce 2004 dotaci na výkon regionálních funkcí 14 krajským knihovnám (dále jen „KK“) a 95 pověřeným knihovnám (dále jen „PK“), celkem tedy 109 knihovnám, a to v souladu s příslušnou legislativou a pravidly uvedenými v Programu. Celkem bylo na výkon regionálních funkcí rozděleno 129 607 000,- Kč.

Přehled přidělených dotací do krajů celkem (včetně rozdělené rezervy) je Přílohou č. 1 (str.25). Seznam knihoven a výše dotací, které jednotlivé krajské a pověřené knihovny obdržely na rok 2004, je Přílohou č. 2 (str.26).

Celkově byl rok 2004 „méně“ dynamický co do růstu čísel vyjadřujících výkony jednotlivých služeb RF. Tento trend však není projevem zpomalení nebo zhoršení kvality RF, nýbrž projevem dosažení optimálních výkonů a objemů služeb RF, projevem dosažení optima v počtech knihoven obsluhovaných i obsluhujících. V předešlých letech, zejména v roce 2003 se do programu RF zapojilo maximum knihoven, resp. program se rozšířil na území celé ČR a knihovny i provozovatelé, kteří do té doby váhali, do něj vstoupili až na základě dobrých výsledků předešlých let v zapojených knihovnách a po Usnesení vlády ČR v roce 2002.⁸ Rok 2004 je rokem posledním, kdy RF byly zcela financovány státem. Rok 2005 je rokem prvním, kdy se knihovnici mohou soustředit na jejich optimalizaci, to však vyžaduje i zhodnocení celého období – tedy let 2002 – 2004.

V roce 2004 knihovny - příjemci dotace poskytovaly regionální služby 6 162 knihovnám, přičemž se jednalo především o obecní knihovny.⁹ Znamená to, že průměrně bylo v každém kraji obsluhováno 440 základních knihoven a každá knihovna, plnící RF (KK i PK) obsluhovala průměrně 57 (přesně 56,7) knihoven (tzv. obsluhovaných knihoven).

Činnosti k naplňování RF zajišťovali odborní pracovníci v celkovém přepočteném stavu 279,7 pracovního úvazku. Každé z 6 162 obsluhovaných knihoven „pomáhal“ profesionální knihovník s úvazkem 0,06.

⁸ USNESENÍ vlády České republiky ze dne 16. ledna 2002 č. 68 o Programu podpory zajištění výkonu regionálních funkcí knihoven. Dostupné na [www < http://knihovnam.nkp.cz/sekce.php3?page=10_RegFceRozc.htm >](http://knihovnam.nkp.cz/sekce.php3?page=10_RegFceRozc.htm)

⁹ Seznamy obsluhovaných knihoven jsou povinnou přílohou žádostí KK a PK o přidělení dotace uložených u MK ČR a obvykle uveřejňovány na webech KK a PK

Situaci v jednotlivých krajích v roce 2004 zachycuje tabulka:

Kraj	PHA	SČ	JČ	JČ	PLZ	KV	ÚL	LB	HK	PA	VYS	JM	OL	ZL	MS	Celkem
Počet pracovníků zajišťujících RF	7,48	35,7	27,55	21,25	9,35	23,65	15	17,4	11,9	16,32	29,8	23	15,95	25,35	279,7	
Počet obsluhovaných knihoven	37	861	677	505	127	306	223	394	422	600	710	508	394	398	6 162	
Průměr. počet úvazků na jednu obsluhovanou knihovnu v roce 2004	0,20	0,04	0,04	0,04	0,07	0,08	0,07	0,04	0,03	0,03	0,04	0,05	0,04	0,06	0,06	

Další údaje o počtu obsluhovaných knihoven a počtu pracovních úvazků včetně srovnání s rokem 2003 a 2002 jsou uvedeny v Příloze č. 5 (str. 32).

Na rok 2004 poskytl stát dotaci k plnění programu v celkové výši 129 607 000 Kč.

Podle pravidel pro rozdělování dotace bylo nejdříve rozděleno 128 903 000 Kč, tj. 99,4 % částky. Rezerva ve výši 704 000,- Kč byla přidělena dle akutní potřeby v průběhu roku¹⁰.

Z celé přidělené částky 129 607 000 Kč nevyčerpaly knihovny, a tudíž vrátily do státního rozpočtu, 242 544,- Kč. Znamená to, že na realizaci programu využily státní dotaci ve výši 129 364 456,- Kč, tj. z 99,8 %.

13 krajů ze 14 vykazalo i další finanční zdroje,¹¹ a to v celkové výši 5 630 507,- Kč.

Celkově bylo v ČR v roce 2004 na RF vynaloženo 134 994 963,- Kč.

Zatímco se v r. 2003 podílel stát na financování RF 97% celkově vynaložené částky, v roce 2004 představoval podíl státu 95,8% nákladů, územní samospráva se v roce 2003 podílela na financování RF 3% celkových nákladů, v roce 2004 to již bylo 4,2%.

Přehled čerpaných dotací, částek vrácených do státního rozpočtu a částek použitých z jiných zdrojů (včetně vlastních, zaokrouhleno na celé tisíce Kč) v r.2004 v jednotlivých krajích zachycuje následující tabulka:

Kraj	PHA	SČ	JČ	JČ	PL	KV	ÚL	LB	HK	PA	VYS	JM	OL	ZL	MS	Celkem
Přidělená dotace	2 785	18 613	1 295	8 346	3 721	9 761	5 201	8 586	7 818	9 752	13 284	9 721	8 168	12 556	129 607	
Vráceno do státního rozpočtu	0	72,6	0	48	0	0	0	25	0	0	83	0	0	14,5	243,3	
Financování RF z jiných(vlastních) zdrojů	0	372,6	437,5	6611	329	1 544	141,6	15,5	128,7	55	94,5	21	81	749	5 630	

Podrobný přehled nákladů v jednotlivých krajích zachycují krajská vyúčtování (přílohy ročních zpráv na webech krajských knihoven). Sumář vyúčtování za všechny KK a PK v ČR je Přílohou č.3 (str.29).

¹⁰ Viz Příloha č. 1

¹¹ Program nemá podmínku finanční spoluúčasti příjemců dotace.

Realizace Programu v roce 2004 neměla po organizační i funkční stránce závažné problémy. Negativem ale bylo zdržení finančních prostředků, způsobené především očekávanou změnou jejich poskytovatele. Žádosti o dotace byly předloženy a schváleny až na počátku roku 2004. To samozřejmě ztížilo, resp. znemožnilo KK a PK kontinuálně a v plném rozsahu poskytovat regionální služby.

III. Druhy činností v rámci regionálních funkcí

Pro zajištění rovnoměrného výkonu regionálních funkcí v systému knihoven¹² se vyhláší **standard jednotlivých druhů služeb**, jimiž jsou regionální funkce naplňovány. Standard upravuje kvalitativní a kvantitativní parametry výkonu těchto služeb. Při jeho aplikaci se přihlíží ke konkrétním podmínkám a specifickým jednotlivých krajů a jejich regionů. Standard představuje soubor nároků na způsob a úroveň poskytování služeb, jimiž jsou naplňovány regionální funkce krajskými a pověřenými knihovnami:

1. Poradenská a konzultační činnost, metodické návštěvy, plány, rozbor
2. Statistika knihovnických činností
3. Vzdělávání knihovníků, semináře a porady
4. Tvorba výměnných knihovnických fondů, jejich cirkulace a distribuce
5. Pomoc při revizi a aktualizaci knihovnických fondů
6. Nákup a zpracování knihovnických fondů pořízených z prostředků provozovatele (obce) a jejich distribuce
7. Servis automatizovaného knihovnického systému (servis výpočetní techniky).

KK a PK vykazaly plnění RF, tzn. uvedených 7 standardizovaných služeb ve “Statistickém výkazu výkonu regionálních funkcí za rok 2004.” Tento výkaz je povinnou přílohou ročních zpráv zasílaných MK ČR. Kromě toho je každá KK sumarizuje a přikládá k roční zprávě o plnění programu v daném kraji. Z krajských sumářů je zpracován sumář za celou ČR, který je Přílohou č. 4 (str.30), kde výsledky roku 2004 jsou srovnány s výsledky za léta 2003 a 2002. Na Příloze č. 4a (str.31) jsou uvedeny rozdíly mezi rokem 2004 a 2003.

Ve všech krajích byly ve sledovaném roce RF naplňovány výše uvedenými druhy činností, s výjimkou činnosti č.6 a 7. MĚK v Praze nenakupuje knihovní fond z prostředků obcí, pouze jimi nakoupený fond knihovnický zpracovává (služba č. 6) a v Karlovarském kraji je

¹² Pokud je použit termín „knihovna“, vztahuje se toto označení na všechny knihovny evidované u MK podle zákona č. 257/2001 Sb.

v rámci RF poskytovan servis výpočetní techniky (služba č. 7) jinou formou. Kromě RF vymezených standardem vykonávaly KK a PK další nezbytné činnosti napomáhající rozvoji obsluhovaných knihoven, resp. jimi poskytovaných veřejných knihovnických a informačních služeb v rozsahu, které konkretizovaly jak v krajských koncepcích RF, tak i v žádostech o přidělení dotace na rok 2004.

Počet obsluhovaných knihoven

Rok	2004	2003	+ / -
Počet obsluhovaných knihoven v celé ČR	6 162	6 387	- 225

V roce 2004 mírně klesl počet obsluhovaných knihoven ve srovnání s rokem 2003, v porovnání s masivním meziročním nárůstem v roce 2003 se však jedná o nepříliš vysoké číslo ohlašující zřejmě téměř 100 % zapojení knihoven obcí do programu. V některých případech jej způsobilo i upřesnění metodologie vykazování tak, aby nedocházelo ke „zdvojení“¹³. V každém případě vykázaný počet obsluhovaných knihoven potvrzuje zájem o odbornou pomoc poskytovanou v rámci RF, a to jak ze strany knihovníků obecních knihoven, tak, a to je významné, i ze strany zastupitelů obcí.

Vývoj v letech 2002 až 2004 v jednotlivých krajích zachycuje tabulka:

Počet obsluhovaných knihoven	PHA	SČ	JČ	PL	KV	ÚL	LB	HK	PA	VYS	JM	OL	ZL	MS	Celkem
V roce 2002	37	982	733	407	127	323	169	453	330	587	419	331	406	383	5 687
V roce 2003	37	981	680	496	126	304	227	481	469	594	685	500	398	409	6 387
V roce 2004	37	861	677	505	127	306	223	394	422	600	710	508	394	398	6 162

V Příloze č. 5 (str. 32) je uvedeno grafické vyjádření.

¹³ I obsluhovaná knihovna může být obsluhována jednak KK a jednak PK

1. Poradenská a konzultační činnost

V rámci celorepublikových výsledků lze poradenskou a konzultační činnost hodnotit jako velmi úspěšnou a významně ovlivňující úroveň a dostupnost VKIS v knihovnách obcí. Po výrazném zvýšení zájmu o konzultace a metodické návštěvy v roce 2003 ze strany obsluhovaných knihoven i samotných obcí se v roce 2004 nedostavila očekávaná „stagnace.“ Naopak mírně vzrostl počet knihoven, jimž byly poskytnuty konzultace nebo v nich PK a KK vykonaly metodickou návštěvu. V rámci ČR to bylo o 269 obslužených knihoven¹⁴ více, o 1 659 konzultací více a o 328 metodických návštěv méně.

Poradenská a konzultační činnost v ČR celkem, v roce	2004	2003	+/-
Počet obslužených knihoven	6 270	6 001	269
Počet poskytnutých konzultací	19 890	18 231	1 659
Počet metodických návštěv	12 273	12 601	- 328

Vývoj během let 2002 až 2004 ilustruje tabulka a grafy v Příloze č. 5 (str. 34 - 36).

Poradenská a konzultační činnost v roce	2004	2003	2002
Počet obslužených knihoven	6 270	6 001	5 389
Počet poskytnutých konzultací	19 890	18 231	13 162
Počet metodických návštěv	12 273	12 601	9 294

Průměrně byla v každém kraji poskytnuta tato služba 448 knihovnám. Poskytnuto bylo průměrně v každém kraji 1 421 konzultací, tj. zhruba každé obslužené knihovně byly poskytnuty v průměru 3,2 konzultace za rok (v roce 2003 to byly 3,0 konzultace). 10 krajů ze 14 vykazuje nárůst konzultací v roce 2004 vůči roku 2003. V průměru byly během roku 2004 všechny obsluhované knihovny navštíveny dvakrát.

¹⁴ Obslužená knihovna = knihovna odebrávající konkrétní službu

Obsluhovaná knihovna = knihovna zapojená do programu, může odebrat jednu nebo všechny služby.

Výsledky v jednotlivých krajích zachycuje tabulka:

Kraj	PHA	SČ	JČ	PL	KV	ÚL	LB	HK	PA	VYS	JM	OL	ZL	MS	Průměr
Poradenská a konzultační činnost															
Počet obslužených knihoven	29	1067	641	497	126	392	227	394	413	595	590	508	394	397	448
Počet poskytnutých konzultací	157	1836	2724	1387	437	1008	558	1741	2198	1122	1589	1899	1741	1493	1421
Počet metodických návštěv	102	1438	1582	1570	743	397	833	1110	437	941	905	991	868	356	877
Počet konzultací na jednu obsluženou knihovnu	5	2	4	3	3	3	2	4	5	2	3	4	4	4	3
Počet metod. návštěv na jednu obsluženou knih.	4	1	2	3	6	1	4	3	1	2	2	2	2	1	2
Počet obsluhovaných knihoven	37	861	677	505	127	306	223	394	422	600	710	508	394	398	440
Počet konzultací na jednu obsluhovanou knihovnu	4	2	4	3	3	3	3	4	5	2	2	4	4	4	3
Počet metod. návštěv na jednu obsluhovanou knih.	3	2	2	3	6	1	4	3	1	2	1	2	2	1	2

Tabulka zachycuje vývoj počtu konzultací v jednotlivých krajích v letech 2002 – 2004, trend je jednoznačně rostoucí

Kraj	PHA	SČ	JČ	PL	KV	ÚL	LB	HK	PA	VYS	JM	OL	ZL	MS	Průměr
Počet poskytnutých konzultací															
v roce 2002	209	1959	1317	1025	392	799	204	1075	1089	684	557	1294	1545	1013	940
v roce 2003	181	1866	2560	1310	369	853	423	1337	2233	686	1380	2335	1724	954	1301
v roce 2004	157	1836	2724	1387	437	1008	558	1741	2198	1122	1589	1899	1741	1493	1421

Počet metodických návštěv v jednotlivých krajích v letech 2002 – 2004.

Kraj	PHA	SČ	JČ	PL	KV	ÚL	LB	HK	PA	VYS	JM	OL	ZL	MS	Průměr
Počet metodických návštěv															
v roce 2002	0	1279	1373	601	377	380	417	1053	268	927	483	1042	741	353	664
v roce 2003	99	1390	1536	1452	729	418	635	1059	530	978	1231	1236	989	319	900
v roce 2004	102	1438	1582	1570	743	397	833	1110	437	941	905	991	868	356	877

Grafy v Příloze č. 5 (str. 35 – 36) vyjadřují situaci v jednotlivých krajích v roce 2004 a srovnání let 2002 – 2004.

2. Statistika knihovnických činností

Nízká návratnost výkazů KULT (MK) V12-01 z knihoven s dobrovolnými pracovníky v předělných letech významně zkruslovala výsledky statistických šetření o knihovnách, a snižovala tak použitelnost údajů pro plánovací, strategické a ekonomické činnosti. Pomoc KK a PK obsluhovaným knihovnám, resp. jejich provozovatelům při zpracování výkazů, jejich sumarizace a další užítí výsledků je nezbytným předpokladem zdárného rozvoje VKIS i v malých obcích. Potřeba co nejpřesnějšího a nejuplněnějšího statistického šetření je ještě naléhavější v souvislosti s vydáním Metodického pokynu k vymezení standardu veřejných knihovnických a informačních služeb poskytovaných knihovnami zřizovanými a/nebo provozovanými obcemi a kraji na území ČR¹⁵.

V roce 2004 pomohly KK a PK 6 666 knihovněm¹⁶ a jejich zřizovatelům se zpracováním statistických výkazů KULT (MK) V12-01, tj. o 63 méně než v roce 2003. Pokles je m.j. i výrazem vzrůstající samostatnosti knihoven nebo jejich zřizovatelů při zpracovávání statistických výkazů. Zpracováno bylo celkem 6 894 statistických výkazů a sumářů, tj. o 90 více než v roce 2003. Ustálení na zhruba stejných hodnotách v této oblasti regionálních služeb by mohlo signalizovat zkvalitnění výkaznické činnosti, zejména bude-li takový trend pokračovat i v příštích letech.

Objem této služby v jednotlivých krajích a průměrné hodnoty za celou ČR v roce 2004 vyjadřuje tabulka:

Kraj	PHA	SČ	JČ	PL	KV	ÚL	LB	HK	PA	VYS	JM	OL	ZL	MS	Průměr
Statistika knihovnických činností KULT V 12.01															
Počet obslužených knihoven	37	961	677	513	128	624	225	429	438	607	718	508	395	406	476
Počet zpracovaných statistických výkazů	37	936	685	507	135	645	244	458	461	589	728	730	366	373	492
Počet zpracovaných výkazů na 1 obsluženou knih.	1	1,0	1,0	1,0	1,1	1,0	1,1	1,1	1,1	1,0	1,0	1,4	0,9	0,9	1

Počet zpracovaných statistických výkazů se v průběhu tří posledních let měnil v krajích následovně:

Počet zpracovaných statistických výkazů															
Kraj	PHA	SČ	JČ	PL	KV	ÚL	LB	HK	PA	VYS	JM	OL	ZL	MS	Průměr
v roce 2002	36	977	731	536	133	429	160	532	336	385	417	428	208	371	406
v roce 2003	37	952	727	586	135	330	235	524	445	563	701	704	429	436	486
v roce 2004	37	936	685	507	135	645	244	458	461	589	728	730	366	373	492

Situaci vyjadřují i Grafy v Příloze č. 5 (str. 37).

¹⁵ METODICKÝ pokyn Ministerstva kultury k vymezení standardu veřejných knihovnických a informačních služeb poskytovaných knihovnami zřizovanými a/nebo provozovanými obcemi a kraji na území České republiky. Praha: MK ČR, 2005. 6 s. Dostupný též z WWW < <http://www.mkcr.cz/article.php?id=1150> >

¹⁶ Údaj je vyšší než počet obsluhovaných knihoven proto, že pomoc při statistickém vykazování se uskutečnil v některých knihovnách 2x nebo vícekrát.

3. Vzdělávání knihovníků, semináře, porady

Vzdělávání knihovníků je chápáno jako nezbytná součást a předpoklad k dosažení výtčených cílů Programu RF. Tato činnost je těsně provázána nejen s dalšími programy podporujícími zvyšování kvalifikace knihovníků a informačních pracovníků, ale s veškerou činností knihoven. Po vybudování školicích středisek KK a získání zkušeností pořadatelů se rozvinulo školení a vzdělávání pracovníků včetně dobrovolných knihovníků nebyvalou měrou.

Vzdělávací akce pořádané KK a PK se týkaly v roce 2004 celkem 4 034 knihoven¹⁷, to je o 592 knihoven více než v roce předešlém. Z 1 329 vzdělávacích akcí bylo 710, tj. 53,4 %, uskutečněno právě v rámci Programu RF, v celkovém rozsahu 3 767,8 vyučovací hodiny. Zúčastnilo se jich 7 341 účastníků. Uvedené výsledky znamenají, že průměrně bylo v každém kraji uspořádáno 51 vzdělávacích akcí v rámci RF a každé z nich se průměrně zúčastnilo 10,3 knihovníka, přičemž každá akce trvala průměrně 5,6 vyučovacích hodin. Rozdílly oproti roku 2003 jsou patrný z Přílohy č. 4a (str. 31).

Meziroční rozdíly výsledků za celou ČR jsou zachyceny v tabulce:

Vzdělávání knihovníků, semináře	2004	2003	+/-
počet obsloužených knihoven	4 034	3 442	592
počet všech vzdělávacích akcí	1 329	1 073	256
z toho : počet akcí v rámci RF	710	555	155
počet všech účastníků	15 225	11 081	4 144
z toho : počet účastníků akcí v rámci RF	7 341	5 896	1 445
počet všech vyučovacích hodin	8 112,3	9 100	-987,7
z toho : počet vyučov. hodin v rámci RF	3 767,8	3 541	226,8

¹⁷ obsloužených

Údaje za jednotlivé kraje v roce 2004 jsou zachyceny v tabulce (zajímavé je i jejich srovnání s údaji o celkové vzdělávací činnosti KK a PK):

Kraj	PHA	SČ	JČ	PL	KV	ÚL	LB	HK	PA	VYS	JM	OL	ZL	MS	Průměr	Celkem
Vzdělávání knihovníků, semináře																
Počet obslužených knihoven	46	677	303	293	41	239	270	184	208	337	368	313	499	256	288	4 034
Počet všech vzdělávacích akcí	141	112	95	236	40	34	73	53	65	94	69	121	54	142	95	1 329
z toho : počet akcí v rámci RF	51	108	81	63	10	24	20	40	23	71	55	78	18	68	51	710
Počet všech účastníků	2153	1556	978	3423	512	455	788	589	425	637	1285	719	812	893	1088	15 225
z toho : počet účastníků akcí v rámci RF	91	1347	774	560	222	342	340	429	322	584	1038	456	359	477	524	7 341
Počet všech vyučovacích hodin	886	875	932	560	464	316	319	377	253	450	725	491	379	1086	579	8 112
z toho : počet vyučovacích hodin v rámci RF	579	863	432	196	30	116	49	167	63	333	459	160	58	263	269	3 768
Ukazatele															Průměr	
Počet vzdělávacích akcí v rámci RF na 1 obslužen. knih.	1,1	0,2	0,3	0,2	0,2	0,1	0,1	0,2	0,1	0,2	0,1	0,2	0,0	0,3	0,24	X
Počet vyučovacích hod.na 1 vzdělávací akci v rámci RF	11,4	8,0	5,3	3,1	3,0	4,8	2,5	4,2	2,7	4,7	8,3	2,1	3,2	3,9	4,8	X
Počet vzdělávacích akcí v rámci RF	51	108	81	63	10	24	20	40	23	71	55	78	18	68	51	X
Počet účastníků na jednu vzdělávací akci v rámci RF	2	12	10	9	22	14	17	11	14	8	19	6	20	7	12	X

Grafické vyjádření je uvedeno v Příloze č. 5 (str.37 a 38).

Porady

Porady jsou v oblasti regionálních služeb prostředkem koordinace, informování a vzájemné výměny názorů a poznatků. Ve sledovaném roce bylo v celé ČR uspořádáno **532 porad, jichž se zúčastnilo 5 381 knihovníků z 2 774 knihoven**. S výjimkou počtu obslužených knihoven (tj. zúčastněných) došlo ve všech sledovaných hodnotách k mírnému nárůstu vůči roku 2003 (viz Příloha č. 4a). V roce 2004 uspořádal každý kraj průměrně 38 porad, zatímco v roce 2003 to bylo 35 porad a v roce 2002 byla uspořádána 31 porada. Průměrný počet účastníků 1 porady zůstal v roce 2004 na stejné hodnotě – 11.

Údaje za jednotlivé kraje v roce 2004 obsahuje následující tabulka (grafické vyjádření viz Příloha č. 5 (str. 39 - 40).

Kraj	PHA	SČ	JČ	PL	KV	ÚL	LB	HK	PA	VYS	JM	OL	ZL	MS	Průměr	Celkem
Porady																
Počet obslužených knihoven	14	448,0	154	243	29	166	94	137	176	247	286	407	145	228	198	2 774
Počet akcí	2	69,0	40	74	10	25	18	47	29	26	39	52	26	75	38	532
Počet účastníků celkem	22	615,0	451	491	108	257	186	428	311	330	596	529	362	695	384	5 381
Průměrný počet účastníků na jedné poradě	11	9	11	7	11	10	10	9	11	13	15	10	14	9	11	10,1

Meziroční nárůst počtu porad v období 2002 – 2004

Kraj	PHA	SČ	JČ	PL	KV	ÚL	LB	HK	PA	VYS	JM	OL	ZL	MS	Celkem	Průměr
Počet porad																
v roce 2002	2	48	30	38	15	22	14	57	28	34	18	51	18	54	429	31
v roce 2003	2	54	41	45	11	25	26	59	33	27	32	49	22	67	493	35
v roce 2004	2	69	40	74	10	25	18	47	29	26	39	52	26	75	532	38

4. Tvorba výměnných fondů, cirkulace

Výměnný fond, jako specifický druh knihovních fondů budovaných výhradně v síti knihoven územně samosprávných celků, se právě svým účelem ukázal jako nezbytný prostředek ke z kvalitňování dostupnosti dokumentů a informací v nich obsažených a ke stírání rozdílů v kvalitě služeb knihoven ve městech a v malých obcích. Tím, že výměnný fond cirkuluje po knihovnách, je jeho budování a využívání efektivní i ekonomicky. Výměnné fondy pomáhají především těm obcím, které v současnosti nemají takový finanční potenciál, aby jejich knihovna byla dostatečně „atraktivní“ a mohla uspokojovat požadavky občanů, ale i těm obcím, které financují nákup KF ve své knihovně, avšak nebylo by hospodárné doplňovat v takové šíři, jakou představují cirkulující soubory z výměnných fondů.

K 31.12.2004 překročily, dle krajských sumářů, výměnné fondy v ČR dvoumilionovou hranici. Obsahovaly přesně **2 076 175 knihovních jednotek** (dále k.j.). Znamená to, že pro každou obsluhovanou knihovnu bylo k dispozici průměrně 337 k.j. výměnného fondu. Průměrně je v každém kraji ČR¹⁸ k dispozici výměnný fond o velikosti zhruba 148 tisíc k.j.

¹⁸ Včetně Hlavního města Prahy

Roční přírůstek VF představoval celkem **256 051 k.j.** Finanční částka za celou ČR věnovaná z prostředků RF v roce 2004 na jeho doplňování činila **36 701 172,-Kč**, což představuje **28,3 % státní dotace** určené na Program RF. Výměnný fond byl doplňován nejen ze státní dotace, ale i z prostředků obcí, z prostředků krajů a dalších zdrojů, a to v 9 krajích ze 14. Nejvíce je tento způsob rozvinut v kraji Vysočina, kde z jiných zdrojů v roce 2004 doplnili VF 3 668 knihovními jednotkami.

Meziroční rozdíly ukazatelů budování výměnného fondu znázorňuje tabulka (viz též Příloha č. 4a na str. 31).

	2004	2003	+/-
Výměnný fond			
stav výměnného fondu k 31.12 v kj	2 076 175	1 887 722	188 453
roční přírůstek VF	256 051	257 952	-1 901
zakoupeno z dotace na regionální funkce	476 709	229 788	246 921
zakoupeno z prostředků obcí	18 466	24 417	-5 951
zakoupeno z financ.prostř. dalších zdrojů	5 725	9 975	-4 250

Údaje za jednotlivé kraje o budování VF i finančních nákladech na přírůstek viz. Příloha č. 5 (str. 40 – 42).

Tabulka zachycuje údaje celokrajských sumářů o stavu VF k 31.12. 2004 v knihovních jednotkách a jeho budování a srovnání s rokem 2003.

Kraj	PHA	SČ	JČ	PL	KV	ÚL	LB	HK	PA	VYS	JM	OL	ZL	MS	Průměr	Celkem
Výměnný fond (v k.j.)																
Stav výměnného fondu k 31.12	2608	212521	227464	254192	138115	140998	43576	302970	251285	189159	73485	70213	56270	113319	148298	2076175
Roční přírůstek VF	836	41078	17440	20250	6051	16342	5116	17417	24483	33283	16463	21455	9332	26505	18289	256051
Zakoupeno z dotace na regionální funkce	1732	39179	17270	14342	4211	13840	4524	15161	21830	28507	16444	20869	9332	21936	16370	229177
Zakoupeno z prostředků obce	0	1896	276	924	1787	2502	0	1661	2659	1108	0	1385	0	4268	1420	18466
Zakoupeno z prostř. kraje a jiných zdrojů	0	821	189	66	52	0	582	0	0	3668	19	27	0	301	440	5725
2003 - zakoupeno z dotace na RF	1021	40232	17220	13626	5736	15239	6052	14912	21264	22549	19973	16332	12448	23514	16437	230118

K zhodnocení práce s VF patří i finanční prostředky věnované na jeho doplňování. Přehled o finančních objemech vynaložených na doplňování VF v roce 2004 v jednotlivých krajích a zejména pak procentuální vyjádření této částky z celkové státní dotace za rok 2004 v jednotlivých krajích je obsahem následující tabulky, grafické vyjádření je uvedeno na Příloze č. 5 (str. str.40 - 42).

% z celkové dotace na nákup KF	PHA	SČ	JČ	PLZ	KV	ÚL	LB	HK	PB	VYS	JM	OL	ZL	MS	Průměr
Prostředky na nákup KF (v Kč)	249703	6802727	2842854	2148433	891468	2220698	751849	2467962	3326135	4040599	3081356	2959618	1430000	3487770	2621512
celková dotace (v Kč)	2785000	18613000	11295000	8346000	3721000	9761000	5201000	8606000	7818000	9752000	13284000	9721000	8168000	12556000	9259071
% z celk. dot. na nákup KF	9	37	25	26	24	23	14	29	43	41	23	30	18	28	28

Prostředky na nák. KF v Kč	PHA	SČ	JČ	PLZ	KV	ÚL	LB	HK	PB	VYS	JM	OL	ZL	MS	Průměr
v roce 2004	249 703	6802727	2842854	2148433	891468	2220698	751849	2467962	3326135	4040599	3081356	2959618	1430000	3487770	2621512
v roce 2003	153 977	6545284	2556495	2401050	931400	2488932	764684	2594606	3415854	4352283	3589209	3197435	1854736	3270411	2722597

Přestože se náklady na nákup výměnných fondů ve většině krajů mírně snížily, neznamená to, že se snížila péče o jejich budování. V krajích, které mají tradičně kvalitní a dostatečně velké VF, se při doplňování zaměřují na kvalitnější jejich skladby. Naopak v krajích, kde je třeba dobudovat optimálně velký VF (např. Praha), ale i kraje s tradiční budování VF jako je Jihočeský a Moravskoslezský kraj, se na tuto činnost dále výrazně soustředí. Graficky je porovnání let 2003 a 2004 uvedeno v Příloze č. 5 (str. str.43).

Cirkulace výměnného fondu

V roce 2004 využilo možnosti obohatit svůj knihovní fond výměnnými soubory 4 936 knihoven. Z celkového počtu obsluhovaných knihoven ve sledovaném roce je to plných **80,15% obsluhovaných knihoven**, tedy o dalších 268 knihoven více než v roce 2003.

Celkem bylo v ČR expedováno 17 611 souborů, které dohromady obsahovaly **789 792 svazků**, tzn., že 1 soubor obsahoval průměrně **44,9 k.j.** Každá z obslužených knihoven obdržela v roce 2004 průměrně **3,6 cirkulačního souboru a v nich dohromady 160 svazků**. Jinak řečeno, v každé obci, jejíž knihovna je zapojena do programu RF, obdrželi uživatelé knihovny průměrně 160 knihovních jednotek. Nárůst této služby vyjadřuje i tabulka v Příloze č. 4 (str. 30).

Tabulka o cirkulaci VF obsahuje rozdíl mezi kraji, zachycuje „začínající“ Prahu na straně jedné a kraje s dlouholetou a nepřerušovanou tradicí VF a cirkulačních souborů, např. Královéhradecký, Ústecký a Jihočeský kraj na straně druhé. Průměrně v každém kraji expedovali 1 258 souborů s 56 414 sv.

Kraj	PHA	SČ	JČ	PL	KV	ÚL	LB	HK	PA	VYS	JM	OL	ZL	MS	Prům
Cirkulace VF															
Počet obslužených knihoven	14	767	458	444	96	270	171	336	353	494	435	449	352	297	353
Počet expedovaných souborů	25	2514	1251	1044	540	1892	370	1501	892	2006	1287	1879	891	1519	1258
Počet svazků v souborech	1243	101950	80903	75065	14617	79695	14213	78727	49402	90689	44055	65089	38646	55498	56414
Poč. sv.na 1 obslouž. knihovnu	89	133	177	169	152	295	83	234	140	184	101	145	110	187	157
Poč.sv. na 1 expedovaný soubor	50	41	65	72	27	42	38	52	55	45	34	35	43	37	45
Poč. exp. soub. Na 1 obslouž.knih.	2	3	3	2	6	7	2	4	3	4	3	4	3	5	4

Příloha č. 5 (str. 42 – 43) obsahuje grafy s údaji posledních tří řádků, a to ve srovnání let 2004 a 2003. Poslední graf vyjadřuje stoupající kvalitu práce s výměnnými soubory, přičemž počet svazků v jednom souboru se od roku 2002 zvyšuje.

Doprava v rámci výkonu RF

Regionální funkce jsou činností poměrně náročnou na dopravu. Proto jsou, mimo standard, sledovány a průběžně vyhodnocovány základní údaje tak, aby výsledky mohly být použity při kalkulacích adekvátních finančních nákladů.

Počet obslužených knihoven, do kterých se musel pracovník KK nebo PK dopravit služebním autem, bylo v roce 2004 celkem 5 433, tj. o 373 míst více než v roce 2003. Ujeto bylo 388 464 km, tj. o 8 413 km více než v roce 2003. Viz Příloha č. 4a. Vznikající trend využívání služebních aut je průvodním jevem metodických návštěv, rozvozu cirkulačních souborů a dalších forem regionálních služeb přímo v obsluhovaných knihovnách atd.

Doprava v rámci výkonu RF	v roce 2004	v roce 2003	v roce 2002
počet obslužených knihoven	5 433	5 067	4 099
počet ujetých km	388 464	380 051	271 628

Řada obsluhujících knihoven využívá též jiných způsobů dopravy, např. hromadnou dopravu, služby dopravců apod. Hledání optimální cesty nepřineslo zatím jednoznačné údaje. Optimální způsob je dán místními podmínkami, tj. úrovní dopravní obslužnosti, vzdálenostmi mezi místy atd.

45. Pomoc při revizi a aktualizaci knihovních fondů

Tato činnost nabyla v roce 2003 velkých rozměrů, avšak v hodnoceném období, tj. v roce 2004, již vykazuje jisté ustálení. Jednak knihovní zákon stanoví konkrétní povinnosti v oblasti správy KF, jednak jedním z cílů Programu RF je „garance průběžné aktualizace knihovního fondu veřejných knihoven v regionu.“ V neposlední řadě hrál významnou roli fakt, že knihovní fondy byly v mnoha obcích zanedbány co do aktuálnosti jejich obsahu apod. KK a PK si kladou za cíl vést provozovatele knihoven k uvědomělé správě KF, ale vzhledem k časové náročnosti jak revizních, tak aktualizčních prací, i vzhledem k legislativě nemohou tyto činnosti provádět bez aktivní, tj. fyzické účasti provozovatelů.

O tom, jak velkou práci tato činnost momentálně představuje, svědčí celorepublikové údaje:

V roce 2004 bylo obslouženo celkem 1 195 knihoven, z toho v 757 z nich proběhla revize KF. Zrevidováno bylo přes 2 miliony knihovních jednotek. Významně poklesl počet knihoven, v nichž probíhá a nebyla dokončena revize či aktualizace. Další dva číselné ukazatele v celorepublikovém sumáři byly zhruba na stejné úrovni jako v roce 2003. Viz Příloha č. 4 i Příloha č. 4a.

V každém kraji bylo průměrně obslouženo 85 knihoven, z tohoto počtu pak v 54 knihovnách (72 %) proběhla revize KF. V každé revidované knihovně prošlo kontrolou průměrně 3 246 k.j. Počty revidovaných knihoven a objemy revidovaných KF v jednotlivých krajích jsou uvedeny v následující tabulce:

Kraj	PHA	SČ	JČ	PL	KV	ÚL	LB	HK	PA	VYS	JM	OL	ZL	MS	Průměr
Pomoc při revizi a aktualizaci KF															
Počet obsloužených knihoven	1	187	92	72	17	56	32	77	82	100	127	113	165	74	85
Počet revidovaných k.j.	6357	164637	147576	253355	38230	153928	110163	149312	112852	185423	265326	268344	190299	88350	152 439
Počet revidovaných knihoven	1	68	56	50	17	54	21	66	68	99	83	93	53	28	54
% revid. knih. z počtu obslouž.	100%	36%	61%	69%	100%	96%	66%	86%	83%	99%	65%	82%	32%	38%	72%
Počet zrevid. k.j. na 1 knihovnu	6357	2421	2635	5067	2249	2851	5246	2262	1660	1873	3197	2885	3591	3155	3246

Počet zrevidovaných k.j. na 1 knihovnu v jednotlivých krajích v roce 2004 ve srovnání s rokem 2003 a 2002 zachycuje graf v Příloze č.5 (str. 45). Tento údaj vyjadřuje objem revizních činností (čím vyšší počet revidovaných svazků, tím větší objem činností).

6. Nákup a zpracování knihovních fondů z prostředků obcí

Nákup knihovních fondů z prostředků obcí

Některé obce financují nákup knihovních fondů svých knihoven. Tento trend by měl být podporován a rozšiřován. Cílem je, aby obsluhované knihovny měly vlastní, kvalitní a aktuální knihovní fond a výměnnými soubory by jej dále obohacovaly a zpestřovaly¹⁹. Obce tak vyjadřují svou odpovědnost za úroveň knihovnických a informačních služeb svým občanům a zájem o to, aby tyto služby byly co nejkvalitnější. Ačkoliv jsou celkové údaje za rok 2004 v celé ČR zhruba na úrovni roku 2003, je úspěchem, že s výjimkou Prahy si v každém kraji nechávají obce ze svých finančních prostředků nakupovat KF pro svou knihovnu.

Celkové bylo z **prostředků obcí** nakoupeno **104 357 k.j.**, tj. o **9 056 k.j. méně** než v roce předešlém. Naopak přibylo 62 knihoven, jimž obce přispívají na vlastní KF. **Celkově** se jednalo o **1 290 knihoven**, což představuje **20,9%** ze všech **obsluhovaných knihoven**.

V roce 2003 bylo nakupováno z prostředků obcí 1 228 knihovnam (= 19,22% obsluhovaných knihoven). V roce 2002 bylo nakoupeno z prostředků obcí pro 1 111 knihoven (=19,5% obsluhovaných knihoven). Zachyceno v tabulce:

Nákup KF z prostředků obcí	v roce 2004	v roce 2003	v roce 2002
počet obslužených knihoven	1 290	1 274	1 111
počet knihovních jednotek	104 357	113 413	95 415

Financování nákupu knihovních fondů obcemi v jednotlivých krajích v roce 2004 ilustruje tabulka.

Značné mezikrajové rozdíly jsou jak v počtu knihoven, jejichž provozovatelé – obce poskytují finanční prostředky na nákup KF (tabulka), tak i v počtu svazků, tzn. i ve výši poskytnutých finančních částek.

Kraj	PHA	SČ	JČ	PL	KV	ÚL	LB	HK	PA	VYS	JM	OL	ZL	MS	Průměr
Nákup KF z prostředků obcí															
Počet obslužených knihoven	0	86	60	17	83	73	135	85	68	14	167	242	116	144	99
Počet knihovních jednotek	0	2776	2756	345	4886	10107	10129	1661	3131	500	12806	11737	11089	32434	7454
Počet zakoupených k.j. na 1 obsluž. knihovnu	0	32	46	20	59	138	75	20	46	36	77	49	96	225	71
Počet obsluhovaných knihoven	37	861	677	505	127	306	223	394	422	600	710	508	394	398	440
Obsluž. knih. v% z poč. obsluhovaných²⁰	0%	10%	9%	3%	65%	24%	61%	22%	16%	2%	24%	48%	29%	36%	22,5%

¹⁹ V některých krajích např. Ústeckém touto cestou budují i společné výměnné fondy

²⁰ Procento knihoven, jimž obce přispívají finanční částkou na nákup knih do vlastního KF

Tabulka ilustruje meziroční změny v průměrných počtech k.j. zakoupených z prostředků obcí podle krajů. S výjimkou krajů Jihočeského a Libereckého došlo ve všech 12 zbývajících k poklesu.

kraj	PHA	SČ	JČ	PL	KV	ÚL	LB	HK	PA	VYS	JM	OL	ZL	MS	Průměr
2002-zakoupené kj na 1 obslouž. knihovnu	0	42	36	43	136	133	73	53	37	39	117	84	68	236	78
2003-zakoupené kj na 1 obslouž. knihovnu	0	35	37	27	96	143	72	25	123	44	80	45	96	250	77
2004-zakoupené kj na 1 obslouž. knihovnu	0	32	46	20	59	138	75	20	46	36	77	49	96	225	71

V Příloze č. 5 (str. 45) jsou graficky zachyceny základní údaje.

Zpracování knihovních fondů z prostředků obcí

Tato služba zpravidla souvisí se službou předešlou – nákupem KF z prostředků obcí. Mnohdy je ale poskytována i těm knihovnám, které si KF obstarají vlastními silami (příkladem je MěK Praha).

I v této oblasti je v celorepublikovém měřítku zaznamenána určitá stagnace, resp. zpomalení růstu. KK a PK zpracovaly v roce 2004 knihovní fond pro 1 536 knihoven, tzn. pro 24,9% obsluhovaných knihoven. Oproti roku 2003 to bylo o 16 knihoven méně. Obsluhující knihovny zpracovaly 133 267 k.j., což bylo o 17 565 zpracovaných knihovních jednotek méně než v roce 2003.

Tabulka obsahuje výsledky zpracování knihovních fondů z prostředků obcí v jednotlivých krajích, počty knihoven, pro které tuto službu KK a PK vykonávaly včetně vyjádření v procentech, celkové počty zpracovaných knihovních jednotek a průměry na 1 obsluženou knihovnu.

Kraj	PHA	SČ	JČ	PL	KV	ÚL	LB	HK	PA	VYS	JM	OL	ZL	MS	Průměr
Zpracování KF z prostředků obcí															
Počet obslužených knihoven	25	93	64	25	83	114	141	92	68	33	193	243	227	135	110
% obslužených kn. z poč. obsluhovaných kn.	68%	11%	9%	5%	65%	37%	63%	23%	16%	6%	27%	48%	58%	34%	34%
Počet zpracovaných knihovních jednotek	3471	3245	3056	7110	5310	12168	14870	8954	3131	1810	16696	11358	18022	24066	9519
Počet zpracovaných k.j. na 1 obsluženou kn.	139	35	48	284	64	107	105	97	46	55	87	47	79	178	98

Tabulka obsahuje počet zpracovaných knihovních jednotek v jednotlivých krajích v letech 2002 - 2004

Kraj	PHA	SČ	JČ	PL	KV	ÚL	LB	HK	PA	VYS	JM	OL	ZL	MS	Průměr
2002 - zpracované kj na 1 obslouž. knihovnu	50	43	39	67	169	112	82	93	37	51	152	45	88	252	91
2003 - zpracované kj na 1 obslouž. knihovnu	158	63	72	186	115	129	105	35	123	57	80	43	81	261	108
2004 – zpracované kj na 1 obslouž. knihovnu	139	35	48	284	64	107	105	97	46	55	87	47	79	178	98

V Příloze č. 5 (str. 46 - 47) jsou uvedeny grafy, které vyjadřují základní údaje o této službě.

7. Servis výpočetní techniky

Servis výpočetní techniky je činností v rámci RF funkcí poměrně „mladou.“ Původně byla ve významnějším měřítku realizována pouze v Moravskoslezském kraji, zatímco KK a PK v ostatních krajích ji buď nerealizovaly jako pomoc malým knihovnám vůbec, nebo ji nechápaly jako součást jiné služby RF či řešily ji zcela mimo Program RF. V roce 2004 však služba, podle výkazů, doznala velkého rozvoje. Podle tabulek za rok 2004 již pouze jediný kraj nevykazuje servis VT (KV), neboť jej poskytuje centrálně, a jeden kraj nevykázal počet servisních akcí (LB). Zatímco v roce 2003 bylo v celé ČR obslouženo 428 knihoven, což činí 6,7% ze všech obsluhovaných knihoven, v roce 2004 to již bylo 719 obsluhovaných knihoven, tj. 11,7% ze všech obsluhovaných knihoven. Oproti roku 2003 bylo v rámci servisu výpočetní techniky v roce 2004 obslouženo o 291 knihoven více.

Počet servisních akcí za rok 2004 byl v celé ČR 1 348, to znamená, že na 1 obsluženou knihovnu připadlo v průměru 1,9 servisní akce. To je oproti roku 2003 méně, protože tehdy činil průměr na 1 knihovnu téměř 3 celé servisní akce. Snížila se tedy intenzita, avšak služba se rozšířila na větší počet knihoven.

Stav v jednotlivých krajích zachycuje tabulka:

Kraj	PHA	SČ	JČ	PL	KV	ÚL	LB	HK	PA	VYS	JM	OL	ZL	MS	Průměr
Servis výpočetní techniky															
Počet obslužených knihoven	8	21	35	69	0	83	164	44	7	22	40	89	57	80	51
Počet akcí	11	23	49	124	0	103	x	80	8	36	95	155	213	451	104
Počet akcí na 1 obsluž. knihovnu	1,4	1,1	1,4	1,8	0,0*	1,2	0,0	1,8	1,1	1,6	2,4	1,7	3,7	5,6	2

* poskytuje jinou formou – viz výše.

Grafické vyjádření, které dobře ilustruje i vývojový trend za poslední tři roky, je uvedeno v Příloze č. 5 (str.47 - 48).

IV. Závěr

Program RF v roce 2004 přinesl další posun, směrem ke stanoveným cílům.²¹ Oproti roku 2003 to nebyl posun kvantitativní, ale kvalitativní. Všechny 14 krajů vypracovalo Roční zprávu o výkonu regionálních funkcí a spolu s vyúčtováním zaslalo na MK ČR a Knihovnickému institutu NK ČR. Ten vypracoval výroční zprávu RF za celou ČR právě na základě KK poskytnutých sumárních zpráv za kraje.²² Zpráva o plnění Programu regionálních funkcí za rok 2004 v ČR zpracovaná Knihovnickým institutem NK ČR obsahuje část textovou a 5 Příloh s tabulkami a grafy.

Rok 2004 byl charakteristický tím, že oproti očekávání nedošlo ke změně financování,²³ a Program RF byl stejně jako v letech 2002 a 2003 financován Ministerstvem kultury ČR, a to v plném rozsahu a za podmínek daných programem. Odhlédneme-li od jistého (důvodného) časového zdržení při poskytování dotace, přinesl tento způsob financování další časový prostor pro kvalitativní rozvoj regionálních funkcí. Opravdu k němu došlo, což je patrné z údajů o všech 7 regionálních službách. Rok 2004 je charakteristický zpomalením růstu, v některých ukazatelích stagnací množství úkonů a služeb v meziročním porovnání, na druhé straně je ze zpráv a výkazů patrné, že došlo k optimalizaci. Další výrazné zvyšování počtu jednotlivých služeb RF tak jako tomu bylo v roce 2003, nelze ani vzhledem počtu knihoven očekávat. Například objemy doplňování VF se nebudou neomezeně zvětšovat, neboť kvalita a aktuálnost VF není dána pouze jeho velikostí. Většina krajů považuje budování VF za jednu z priorit krajských programů RF a z jejich zpráv vyplývá, že se úkol daří řešit, ale především jeho plnění

²¹ Viz str. 1.

²² Ukládá poskytovatel dotace MK ČR viz Program RF na rok 2004, část Sledování a kontrola čerpání dotací. Str. 5 a 6.

²³ Viz část II. Základní charakteristika roku 2004, str. 3

významně přispívá k zlepšení služeb knihoven v obcích. Taková změna je velmi kladně přijímána provozovateli. (např. Karlovarský kraj, Vysočina). Také počty cirkulačních souborů za rok a v nich počet knihovních jednotek nebudou stoupat do nekonečna, nýbrž ustálí se na optimu. Nárůst naopak zaznamenalo vzdělávání knihovníků, a to ve všech sledovaných ukazatelích. Tento trend ve vzdělávání je potěšitelný, a to proto, že školení a vzdělávání se stále větší měrou účastní i knihovníci z malých obcí. Soustavné zvyšování odborných znalostí a dovedností je pak předpokladem i zárukou zkvalitňování knihovnických a informačních služeb, které občanům poskytují. To mj. souvisí i se zvyšujícím se počtem internetových stanic v malých obecních knihovnách (příkladem může být Ústecký a Zlínský kraj).

Nárůst vykazala i služba „Servis výpočetní techniky.“ To zřejmě souvisí s aktuálním zaváděním ICT i do nejmenších knihoven nebo zlepšováním technických parametrů ICT tam, kde již jejich výhod užívají.

Došlo k určité zpomalení růstu služby „Nákup a zpracování knihovních fondů z prostředků obcí.“ Příblylo sice několik desítek obcí, které přispívají na nákup vlastního fondu knihovny, avšak celkový objem finančních prostředků nerostl tempem předšlých let. Nebylo by ale vhodné již po jednom roce činit závěry. Bude třeba soustředit se na tuto problematiku v budoucnu. Příspěvek obce na nákup KF pro svou knihovnu je projevem zájmu o kvalitu veřejných knihovnických a informačních služeb poskytovaných občanům a zároveň má „společná“ realizace nákupu a zpracování PK výrazné ekonomické přednosti. Je však třeba zmínit, že mnohé obecní knihovny si nakupují a zpracovávají KF vlastními silami, a to s odbornou erudicí a znalostí potřeb vlastními uživateli. Další knihovny však tuto činnost sami neprovádějí. Proto by bylo optimální, kdyby příspěvky obcí měly rostoucí tendence a RF se mohly stále více soustřeďovat na pomoc odbornou, poradenskou a konzultační, vzdělávací a na aktuální úkoly veřejného knihovnictví.

Rok 2004 proběhl ve znamení pokračující péče o KF obsluhovaných knihoven – pomoc PK při aktualizaci a revizi vlastních KF obsluhovaných knihoven.

Na tomto místě je třeba zdůraznit i jev, který nesledovala zpráva ani není zvláště vykazován, totiž zavedení webových stránek pro obsluhované knihovny a to nejen na KK ale i na PK. Během roku 2004 výrazně přibýlo webových stránek na PK a to i interaktivních, zlepšila se jejich struktura, přehlednost a schopnost informovat.

Kvalita, resp. účinnost pomoci v rámci programu RF není ve všech regionech stejná a není pravidlem, že nižší úrovní jsou charakteristické ty regiony, v nichž byla na delší období zcela přerušena pomoc profesionálních knihoven knihovným v malých obcích. Přesto se všechny kraje snaží regionální funkce vykonávat co nejlépe a hospodárně a eventuální problémy postupně odstraňovat.

Ze strany KK a PK spolu s Knihovnickým institutem NK ČR docházelo v průběhu roku 2004 k návrhům na přehodnocování některých činností, resp. využívání zkušeností pro účelné a hospodárné směřování pomoci knihovným. Roční výsledky a zkušenosti byly projednány na seminářích metodiků KK a NK ČR.²⁴ Všechny knihovny se připravovaly na přechod financování na kraje počínaje rokem 2005. Během roku 2004 byl Ministerstvem kultury připravován a posléze široce připomínkovan (knihovny i provozovateli) metodický materiál, který byl počátkem roku 2005 vydán jako pomůcka pro kraje, KK a PK.²⁵ Po schválení novely zákona o rozpočtovém určení daní č. 1/2005 Sb., účinné

²⁴ Zápisy z jednání dostupné na [www < http://knihovnam.nkp.cz/sekce.php3?page=10_RegFceRozc.htm >](http://knihovnam.nkp.cz/sekce.php3?page=10_RegFceRozc.htm)

²⁵ METODICKÝ pokyn Ministerstva kultury k zajištění výkonu regionálních funkcí a jejich koordinaci na území České republiky. Dostupné z [www < http://knihovnam.nkp.cz/docs/MetPokynMK05.doc >](http://knihovnam.nkp.cz/docs/MetPokynMK05.doc)

od 1.1.2005, kdy odpovědnost za plnění i financování RF zcela přechází do kompetencí krajů, je tento materiál nezbytný. S jeho pomocí lze kontinuálně pokračovat v pomoci malým obcím poskytovat kvalitní veřejné knihovnické a informační služby a navázat tak na úspěchy, jichž bylo prokazatelně v oblasti regionálních funkcí dosaženo.

Pro rok 2005 a léta následující bude důležité, zda se podaří v plném rozsahu realizovat RF, tzn. pokračovat v pomoci obsluhovaným knihovnám zlepšovat kvalitu a dostupnost knihovnických a informačních služeb pro obyvatele ve všech, ale především v malých obcích. Předpokladem je ovšem dostatečné a kontinuální finanční zabezpečení celého programu.

V. Přílohy

Příloha č. 1

Přehled přidělených dotací do krajů celkem (v tisících Kč) pro rok 2004

Kraj	Původní Rozdělení	Dotace po rozdělení rezervy	Navýšení
Praha	2 785	2 785	0
Středočeský	18 469	18 613	144
Jihočeský	11 277	11 295	18
Plzeňský	8 328	8 346	18
Karlovarský	3 473	3 721	248
Ústecký	9 761	9 761	0
Liberecký	5 201	5 201	0
Královéhradecký	8 522	8 586*	64
Pardubický	7 787	7 818	31
Vysočina	9 702	9 752	50
Jihomoravský	13 284	13 284	0
Zlínský	8 168	8 168	0
Olomoucký	9 721	9 721	0
Moravskoslezský	12 425	12 556	131
celkem	128 903	129 607*	704

* Královéhradecký kraj (SVK HK) vrátil během r. 2004 na MK ČR částku 45 tis. Kč, z které byla přesunuta 20 tis. č do PK – MěK Náchod (Královehradecký kraj).

Příloha č. 2

Dotace MK na regionální funkce v roce 2004 (konečné částky v Kč)

Počet	Provozovatel - příjemce dotace	Celkem	Investice	Neinvestice
1.	Městská knihovna v Praze	2 785 000	0	2 785 000
	Celkem Hlavní město Praha	2 785 000	0	2 785 000
2.	Středočeská vědecká knihovna v Kladně	2 005 000	0	2 005 000
3.	Husova knihovna v Říčanech	1 924 000	0	1 924 000
4.	Město Slaný	581 000	0	581 000
5.	Městská knihovna Benešov	1 755 000	0	1 755 000
6.	Městská knihovna Beroun	1 334 000	0	1 334 000
7.	Městská knihovna Kolín	1 451 000	0	1 451 000
8.	Městská knihovna Kutná Hora	1 128 000	0	1 128 000
9.	Městská knihovna Mělník	1 296 000	0	1 296 000
10.	Knihovna města Mladá Boleslav	1 645 000	0	1 645 000
11.	Městská knihovna Nymburk	958 000	0	958 000
12.	Městská knihovna v Lysé nad Labem	185 000	0	185 000
13.	Městská knihovna v Poděbradech	341 000	0	341 000
14.	Město Jílové u Prahy	1 411 000	0	1 411 000
15.	Knihovna J. Drdy v Příbrami	1 498 000	41 000	1 457 000
16.	Městská knihovna Rakovník	1 101 000	0	1 101 000
	Celkem Středočeský kraj	18 613 000	41 000	18 572 000
17.	Jihočeská vědecká knihovna v Č. Budějovicích	2 349 000	0	2 349 000
18.	Městská knihovna v Českém Krumlově	994 000	0	994 000
19.	Městská knihovna Jindřichův Hradec	1 373 000	0	1 373 000
20.	Městská knihovna Dačice	377 000	0	377 000
21.	Městská knihovna v Milevsku	274 000	0	274 000
22.	Informační a kulturní středisko města Třeboně	211 000	0	211 000
23.	Městská knihovna Písek	1 301 000	0	1 301 000
24.	Městská knihovna Prachatice	938 000	0	938 000
25.	Šmidingerova knihovna Strakonice	1 600 000	0	1 600 000
26.	Městská knihovna Tábor	1 878 000	0	1 878 000
	Celkem Jihočeský kraj	11 295 000	0	11 295 000
27.	Studijní a vědecká knihovna Plzeňského kraje	669 000	0	669 000
28.	Knihovna města Plzně	326 000	0	326 000
29.	Městská knihovna v Plasích	1 225 000	0	1 225 000
30.	Městská knihovna Klatovy	799 000	0	799 000
31.	Městská knihovna Rokycany	820 000	0	820 000
32.	Městská knihovna B. Němcové Domažlice	1 252 000	0	1 252 000
33.	Městské kulturní středisko Sušice	376 000	0	376 000
34.	Městské kulturní středisko Lidový dům Blovice	400 000	0	400 000
35.	Kulturní zařízení Přeštice	311 000	0	311 000
36.	Městské kulturní středisko Tachov	808 000	0	808 000
37.	Město Horažďovice	279 000	0	279 000
38.	Město Dobruška	373 000	0	373 000
39.	Město Nepomuk	386 000	0	386 000
40.	Město Manětín	110 000	0	110 000
41.	Město Kralovice	212 000	0	212 000
	Celkem Plzeňský kraj	8 346 000	0	8 346 000

42.	Krajská knihovna Karlovy Vary	1 923 000	0	1 923 000
43.	Městská knihovna v Chebu	838 000	0	838 000
44.	Městská knihovna Sokolov	960 000	0	960 000
	Celkem Karlovarský kraj	3 721 000	0	3 721 000
45.	Severočeská vědecká knihovna Ústí nad Labem	1 211 000	0	1 211 000
46.	Městská knihovna Děčín, p.o.	1 680 000	0	1 680 000
47.	Středisko knih. a kult. služeb města Chomutov, p.o.	1 290 000	0	1 290 000
48.	P. O. Knihovna K. H. Máchy v Litoměřicích	1 960 000	0	1 960 000
49.	Městská knihovna Louny	995 000	0	995 000
50.	Městská knihovna Žatec	395 000	0	395 000
51.	Městská knihovna Most	940 000	0	940 000
52.	Regionální knihovna Teplice, p.o.	1 290 000	0	1 290 000
	Celkem Ústecký kraj	9 761 000	0	9 761 000
53.	Krajská vědecká knihovna v Liberci	2 339 000	0	2 339 000
54.	Městská knihovna Česká Lípa	1 032 000	0	1 032 000
55.	Městská knihovna Semily	1 010 000	0	1 010 000
56.	Městská knihovna Jablonec nad Nisou, p.o.	820 000	0	820 000
	Celkem Liberecký kraj	5 201 000	0	5 201 000
57.	Studijní a vědecká knihovna v Hradci Králové	1 300 000*	0	1 300 000*
58.	Knihovna města Hradce Králové	2 045 000	0	2 045 000
59.	Městská knihovna v Jičíně	1 280 000	0	1 280 000
60.	Městská knihovna Náchod, o.p.s.	1 360 000	0	1 360 000
61.	Město Rychnov nad Kněžnou	769 000	0	769 000
62.	Město Kostelec nad Orlicí	572 000	0	572 000
63.	Městská knihovna s regionálními funkcemi Trutnov	1 280 000	0	1 280 000
	Celkem Královehradecký kraj	8 606 000**	0	8 606 000**
64.	Krajská knihovna v Pardubicích	2 338 000	0	2 338 000
65.	Městská knihovna Chrudim	1 503 000	0	1 503 000
66.	Městská knihovna ve Svitavách	1 755 000	0	1 755 000
67.	Městská knihovna Ústí nad Orlicí	2 222 000	0	2 222 000
	Celkem Pradubický kraj	7 818 000	0	7 818 000
68.	Krajská knihovna Vysočiny Havlíčkův Brod	2 493 000	0	2 493 000
69.	Městská knihovna Jihlava	1 544 000	0	1 544 000
70.	Kulturní zařízení města Pelhřimov	1 772 000	50 000	1 722 000
71.	Městská knihovna v Třebíči	2 050 000	0	2 050 000
72.	Knihovna M. J. Sychry ve Žďáře nad Sázavou	1 893 000	150 000	1 743 000
	Celkem Kraj Vysočina	9 752 000	200 000	9 552 000
73.	Moravská zemská knihovna v Brně	1 500 000	0	1 500 000
74.	Knihovna Jiřího Mahena v Brně	500 000	0	500 000
75.	Knihovna K. Dvořáčka Vyškov	1 410 000	0	1 410 000
76.	Město Hodonín	1 924 000	0	1 924 000
77.	Město Kuřim	900 000	0	900 000
78.	Město Šlapanice	1 400 000	0	1 400 000
79.	Městská knihovna Blansko	2 030 000	0	2 030 000
80.	Městská knihovna Břeclav	1 600 000	0	1 600 000
81.	Městská knihovna Znojmo	2 020 000	0	2 020 000
	Celkem Jihomoravský kraj	13 284 000	0	13 284 000
82.	Krajská knihovna Fr. Bartoše, p.o. Zlín	2 325 000	0	2 325 000
83.	Masarykova veřejná knihovna Vsetín, p.o.	1 959 000	0	1 959 000
84.	Knihovna B. B. Buchlovana Uherské Hradiště	2 022 000	0	2 022 000
85.	Knihovna Kroměřížska	1 862 000	0	1 862 000
	Celkem Zlínský kraj	8 168 000	0	8 168 000

86.	Vědecká knihovna v Olomouci	516 000	0	516 000
87.	Městská knihovna Prostějov	1 946 000	0	1 946 000
88.	Městská knihovna v Přerově, p.o.	1 200 000	0	1 200 000
89.	Městská knihovna Šumperk, p.o.	2 014 000	0	2 014 000
90.	Knihovna města Olomouce	2 322 000	0	2 322 000
91.	Městská knihovna Lipník nad Bečvou, p.o.	505 000	0	505 000
92.	Městská knihovna Hranice	628 000	0	628 000
93.	Knihovna V. Priessnitz v Jeseníku	590 000	0	590 000
	Celkem Olomoucký kraj	9 721 000	0	9 721 000
94.	Moravskoslezská vědecká knihovna v Ostravě	763 000	0	763 000
95.	Muzeum v Bruntále	1 432 000	40 000	1 392 000
96.	Knihovna města Ostravy	380 000	0	380 000
97.	Město Brušperk	250 000	0	250 000
98.	Místní knihovna Dobrá	155 000	0	155 000
99.	Městská knihovna ve Frýdku-Místku	987 000	0	987 000
100.	Městská knihovna Frýdlant nad Ostravicí	215 000	0	215 000
101.	Knihovna Hnojník	222 000	0	222 000
102.	Městská knihovna Třinec	823 000	0	823 000
103.	Městská knihovna Vratimov	160 000	0	160 000
104.	Obec Holasovice	437 000	0	437 000
105.	Městské kulturní středisko Hradec nad Moravicí	352 000	0	352 000
106.	Knihovna P. Bezruče v Opavě	1 607 000	0	1 607 000
107.	Město Vítkov	282 000	0	282 000
108.	Regionální knihovna Karviná	2 428 000	0	2 428 000
109.	Městské kulturní středisko Nový Jičín	2 063 000	0	2 063 000
	Celkem Moravskoslezský kraj	12 556 000	40 000	12 516 000
	CELKEM ČR	129 627 000	281 000	129 346 000
	CELKEM po vrác. a přesunu v Královehr. kraji	129 607 000		129 607 000

* Během roku vrátila SVK Hradec Králové Ministerstvu kultury 45 tisíc, z čehož byla posílána dotace do MěK Náchod, a to částkou 20 tis. Kč. Celková částka do Královehradeckého kraje byla 8 586 tis. Kč.

* 1 280 000

** 8 586 000

Příloha č. 3

Statistický výkaz financování regionálních funkcí v roce	2004	2003	2002
ČR celkem			
Spotřeba materiálu (číslo účtu 501)	42 084 030	46 124 563	37 272 4688
z toho : nákup knihovního fondu	36 701 172	38 116 356	25 260 854
z toho : nákup DDHM	2 940 878	5 163 676	8 282 255
Spotřeba energie (číslo účtu 502)	1 532 694	1 445 908	735 584
Opravy a udržování (číslo účtu 511)	593 812	882 273	282 234
Cestovné (číslo účtu 512)	1 021 415	948 470	754 927
Ostatní služby (číslo účtu 518)	12 858 883	12 794 934	9 338 920
z toho : doprava	905 099	1 085 760	699 547
z toho : servis výpočetní techniky	1 163 149	1 773 661	1 309 277
z toho : nákup licence na el. zdroje	777 859	976 824	1 077 224
z toho : nákup knihovnických služeb	5 821 117	5 696 840	3 793 884
Mzdové náklady (číslo účtu 521) (ř. 65,66)	51 138 354	45 735 893	29 889 277
z toho : platy zaměstnanců	49 470 217	40 345 678	27 327 585
z toho : ostatní osobní náklady	1 293 097	1 178 713	1 037 176
Zákonné sociální pojištění (číslo účtu 524)	17 336 143	15 666 840	10 024 032
Sociální náklady (číslo účtu 527 a 528)	1 508 046	1 541 984	709 705
Jiné ostatní náklady (číslo účtu 549)	254 468	332 249	197 060
Ostatní provozní náklady (neuvedeny v ř. 53, 56–59, 64,67 – 69)	756 117	1 886 638	523 982
Provozní náklady celkem (součet ř. 53,56 – 59, 64,67–70)	129 083 960	127 908 183	89 728 187
Investiční náklady	281 000	2 035 973	1 751 463
Náklady celkem (součet ř. 71 a 72)	129 364 456	129 944 593	91 479 955
Přidělená dotace	*129 627 000	129 607 432	91 790 921
Vráceno do státního rozpočtu	**263 271	469 486	410 485
Financování regionálních funkcí z jiných zdrojů (vlastní zdroje)			
Náklady za rok	2004	2003	2002
Mzdové náklady (číslo účtu 521)	1 391 063	813 723	2 725 628
z toho : platy zaměstnanců	1 378 258	798 715	2 264 588
z toho: ostatní osobní náklady	12 805	15 008	720 318
Zákonné sociální pojištění (číslo účtu 524)	398 942	327 434	2 256 972
Ostatní provozní náklady (neuvedené v ř. 82 – 85)	3 792 639	1 533 055	5 283 190
Provozní náklady celkem (součet ř. 82 – 86)	5 582 643	2 679 139	4 133 031
Investiční náklady	47 864	1 352 029	109 856
Náklady celkem (součet ř. 87- 88)	5 630 507	4 031 168	9 479 622
	2004	2003	2002
Počet pracovníků zajišťujících RF	280	276	219
z toho : platy zaměstnanců (z Programu+ vlastních zdrojů)	50 848 475	41 144 394	29 592 173
Mzda 1 pracovníka za rok	181 602	149 101	135 124
Průměrná mzda RF na 1 pracovníka	15 133	12 425	11 260

* a ** částka je účetním údajem, kdy 20 tis. Kč bylo z vrácené č. 45 tis. SVK HK znovu použito – přesunuto do MěK Náchod. , tudíž i vrácená částka je celkově o 20 tisíc. nižší

Příloha č. 4

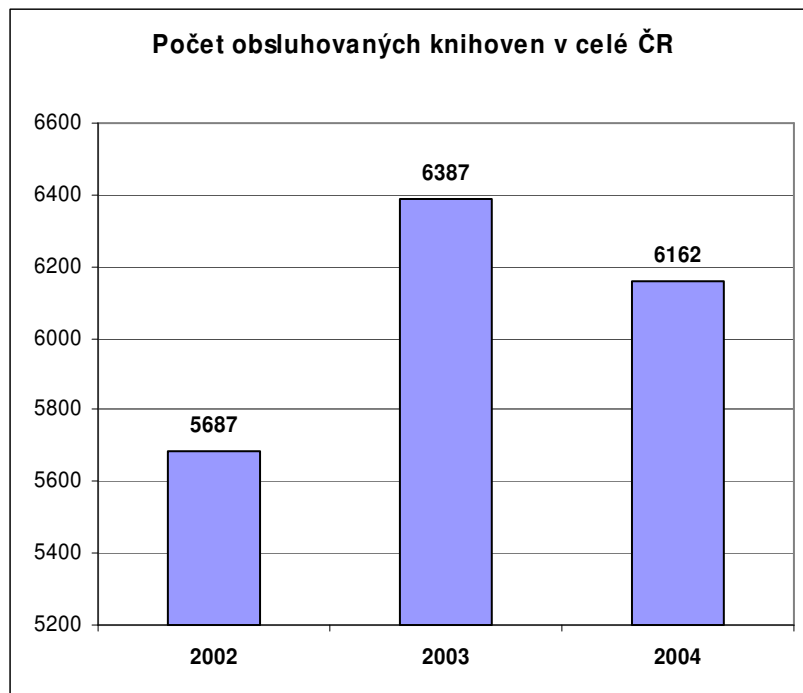
Statistický výkaz výkonů RF v ČR celk.	2004	2003	2002
Počet pracovníků zajišťujících RF	279,7	275,89	219,1
Počet obsluhovaných knihoven	6 162	6 387	5 687
Poradenská a konzultační činnost			
počet obslužených knihoven	6 270	6 001	5 389
počet poskytnutých konzultací	19 890	18 231	13 162
počet metodických návštěv	12 273	12 601	9 294
Statistika knihovn. činností KULT V 12.01			
počet obslužených knihoven	6 666	6 729	5 414
počet zpracovaných statistických výkazů	6 894	6 804	5 679
Vzdělávání knihovníků, semináře			
počet obslužených knihoven	4 034	3 442	3 175
počet všech vzdělávacích akcí	1 329	1 073	899
z toho : počet akcí v rámci RF	710	555	X
počet všech účastníků	15 225	11 081	10 120
z toho : počet účastníků akcí v rámci RF	7 341	5 896	X
počet všech vyučovacích hodin	8 112,3	9 100	4 854
z toho : počet vyučov. hodin v rámci RF	3 767,8	3 541	X
Porady			
počet obslužených knihoven	2 774	2 849	2 233
počet akcí	532	493	429
počet účastníků	5 381	5 209	4 769
Pomoc při revizi a aktualizaci KF			
počet obslužených knihoven	1 195	1 228	922
počet revidovaných k.j.	2 134 152	2 019 343	1 747 259
počet revidovaných knihoven	757	785	454
Nákup KF z prostředků obcí			
počet obslužených knihoven	1 290	1 274	1 111
počet knihovních jednotek	104 357	113 413	95 415
Zpracování KF z prostředků obcí			
počet obslužených knihoven	1 536	1 520	1 255
počet zpracovaných knihovních jednotek	133 267	150 832	118 403
Výměnný fond			
stav výměnného fondu k 31.12	2 076 175	1 887 722	1 400 124,00
roční přírůstek VF	256 051	257 952	184 415
zakoupeno z dotace na regionální funkce	476 709	229 788	197 256
zakoupeno z prostředků obcí	18 466	24 417	13 468
zakoupeno z financ.pProstřf. dalších zdrojů	5 725	9 975	11 466
Cirkulace VF			
počet obslužených knihoven	4 936	4 668	3 390
počet expedovaných souborů	17 611	15 445	9 623
počet svazků v souborech	789 792	672 157	408 221
Servis výpočetní techniky			
počet obslužených knihoven	719	428	397
počet akcí	1 348	1 248	1 093
Doprava v rámci výkonu RF			
počet obslužených knihoven	5 433	5 067	4 099
počet ujetých km	38 8464	380 051	271 628

Příloha č. 4 a

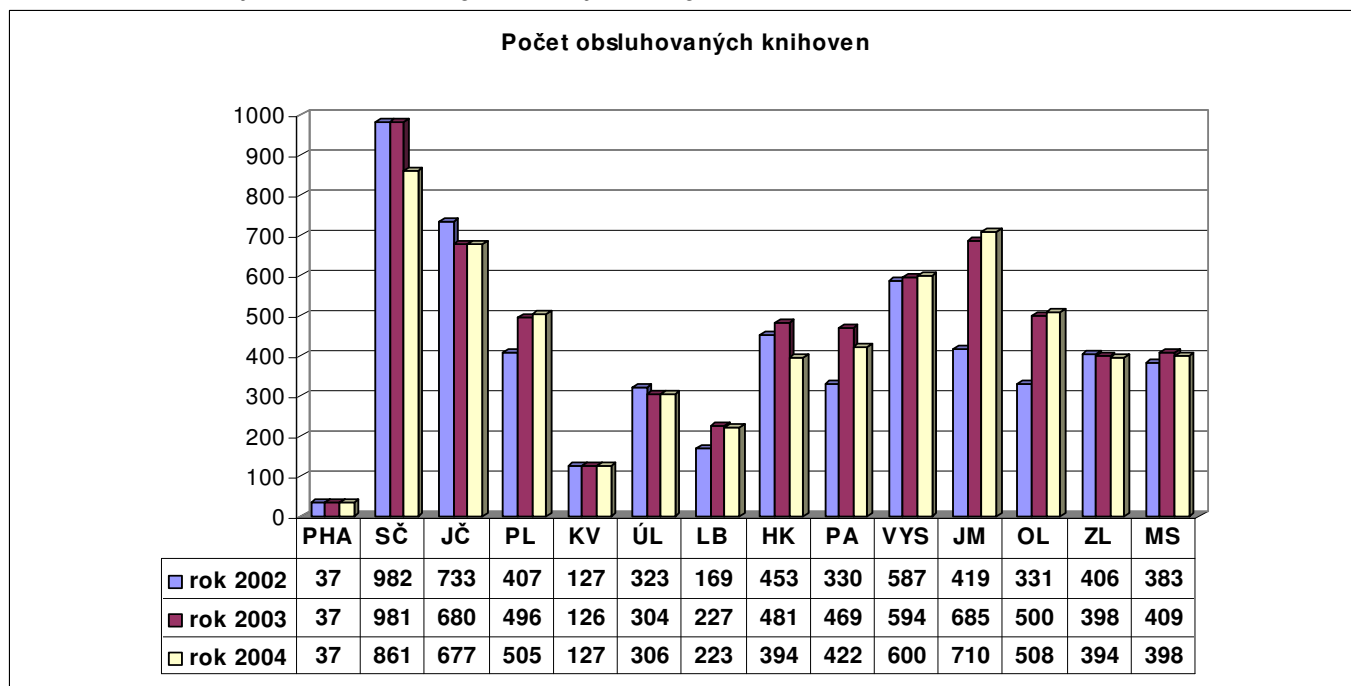
Statistický výkaz výkonů RF v ČR celk.	2004	2003	Srovnání (+/-)
Počet pracovníků zajišťujících RF	279,7	275,89	3,81
Počet obsluhovaných knihoven	6 162	6 387	-225
Poradenská a konzultační činnost			
počet obslužených knihoven	6 270	6 001	269
počet poskytnutých konzultací	19 890	18 231	1 659
počet metodických návštěv	12 273	12 601	-328
Statistika knihovn. činností KULT V 12.01			
počet obslužených knihoven	6 666	6 729	-63
počet zpracovaných statistických výkazů	6 894	6 804	90
Vzdělávání knihovníků, semináře			
počet obslužených knihoven	4 034	3 442	592
počet všech vzdělávacích akcí	1 329	1 073	256
z toho : počet akcí v rámci RF	710	555	155
počet všech účastníků	15 225	11 081	4 144
z toho : počet účastníků akcí v rámci RF	7 341	5 896	1 445
počet všech vyučovacích hodin	8 112,3	9 100	-987,7
z toho : počet vyučov. hodin v rámci RF	3 767,8	3 541	226,8
Porady			
počet obslužených knihoven	2 774	2 849	-75
počet akcí	532	493	39
počet účastníků	5 381	5 209	172
Pomoc při revizi a aktualizaci KF			
počet obslužených knihoven	1 195	1 228	-33
počet revidovaných k.j.	2 134 152	2 019 343	114 809
počet revidovaných knihoven	757	785	-28
Nákup KF z prostředků obcí			
počet obslužených knihoven	1 290	1 274	16
počet knihovních jednotek	104 357	113 413	-9 056
Zpracování KF z prostředků obcí			
počet obslužených knihoven	1 536	1 520	16
počet zpracovaných knihovních jednotek	133 267	150 832	-17 565
Výměnný fond			
stav výměnného fondu k 31.12	2 076 175	1 887 722	188 453
roční přírůstek VF	256 051	257 952	-1 901
zakoupeno z dotace na regionální funkce	476 709	229 788	246 921
zakoupeno z prostředků obcí	18 466	24 417	-5 951
zakoupeno z financ.pProstřf. dalších zdrojů	5 725	9 975	-4 250
Cirkulace VF			
počet obslužených knihoven	4 936	4 668	268
počet expedovaných souborů	17 611	15 445	2 166
počet svazků v souborech	789 792	672 157	117 635
Servis výpočetní techniky			
počet obslužených knihoven	719	428	291
počet akcí	1 348	1 248	100
Doprava v rámci výkonu RF			
počet obslužených knihoven	5 433	5 067	366
počet ujetých km	388 464	380 051	271 628

Výkony RF v jednotlivých krajích ČR v grafech

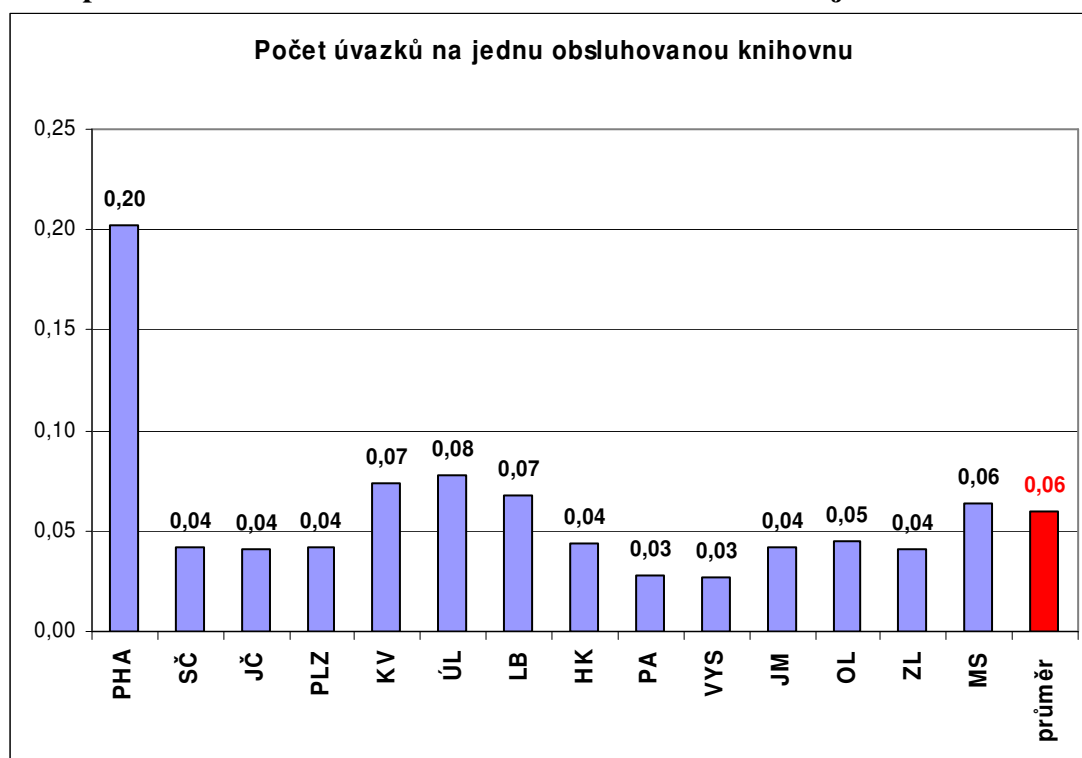
Počet obsluhovaných knihoven v ČR v letech 2002 - 2004



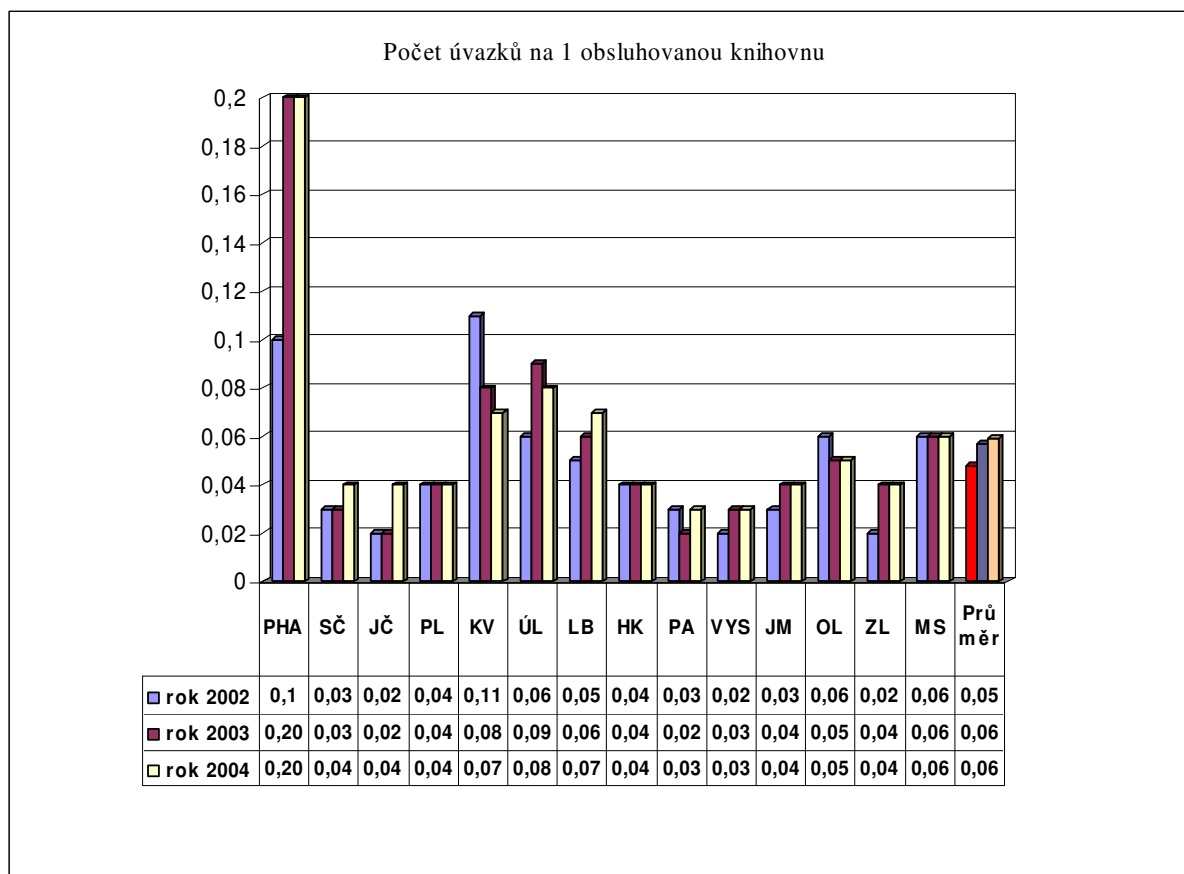
Počet obsluhovaných knihoven v jednotlivých krajích v letech 2002, 2003, 2004



Počet pracovních úvazků na 1 obsluhovanou knihovnu v krajích v roce 2004



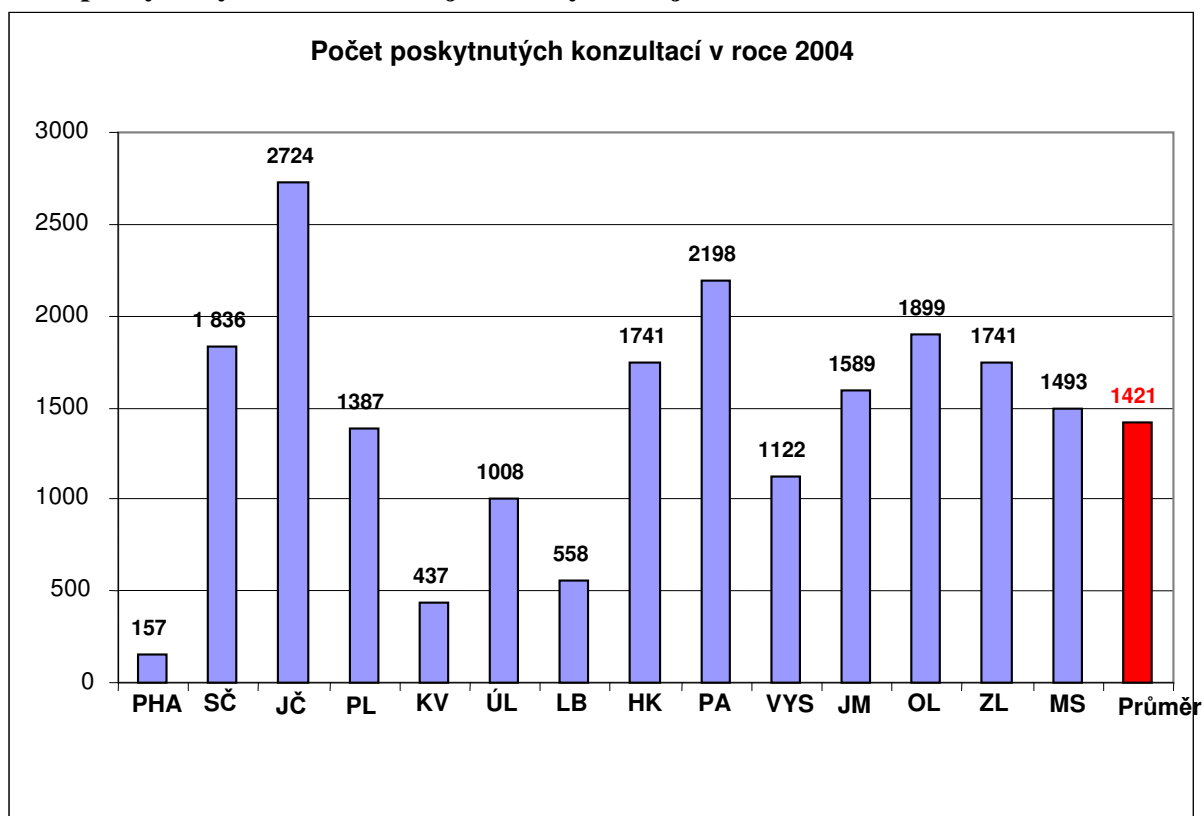
Počet pracovních úvazků na 1 obsluhovanou knihovnu v krajích, srovnání let 2002 – 2004



1. Poradenská a konzultační činnost

Konzultace

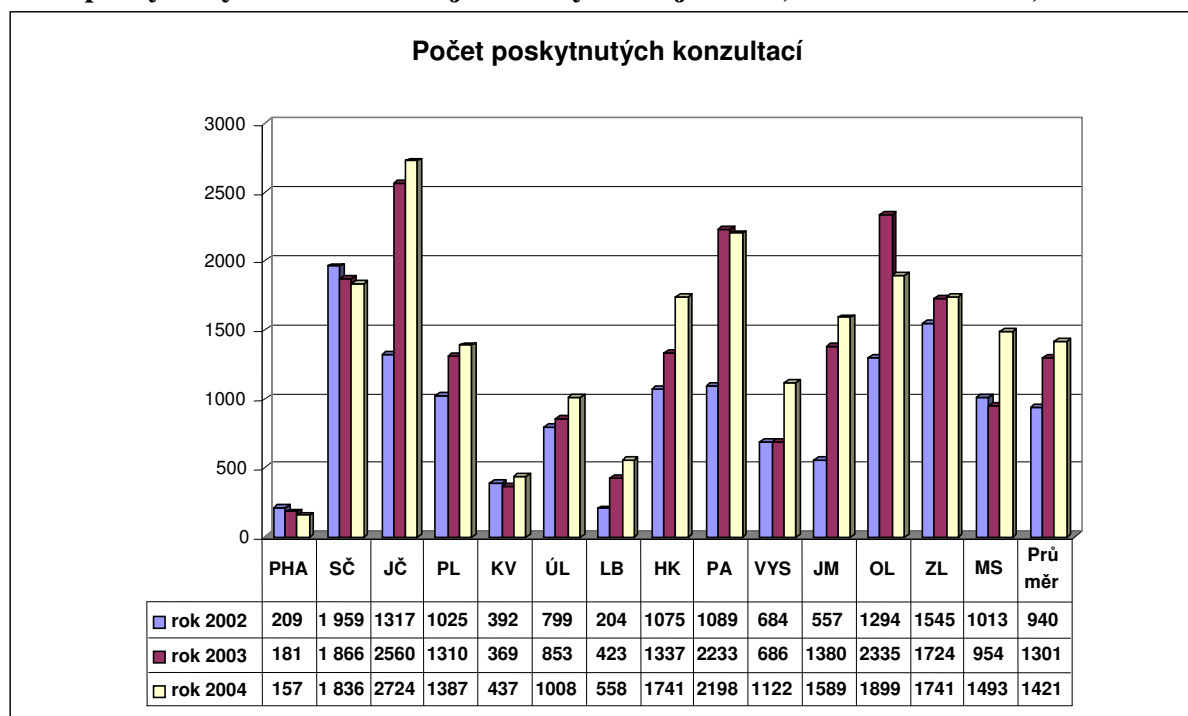
Počet poskytnutých konzultací v jednotlivých krajích v roce 2004



Průměrný počet konzultací poskytnutých 1 obsluženou knihovně v roce 2004

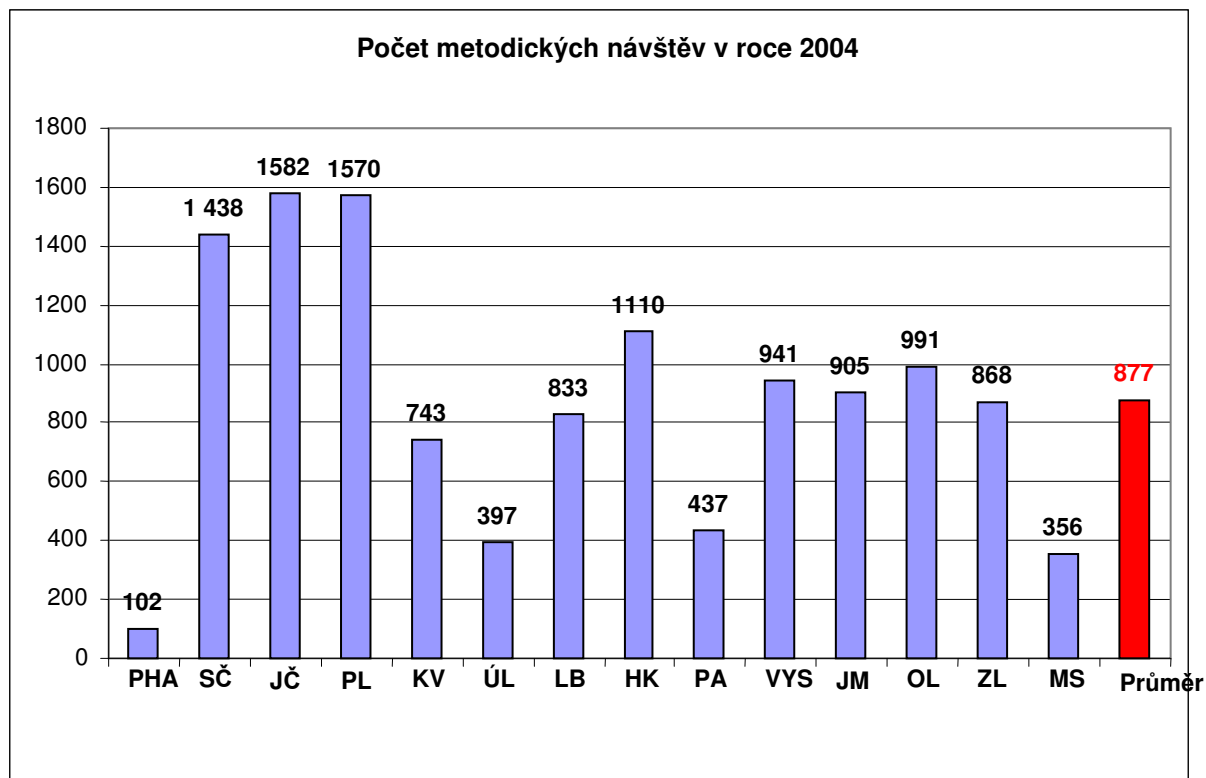


Počet poskytnutých konzultací v jednotlivých krajích ČR, srovnání let 2002, 2003 a 2004

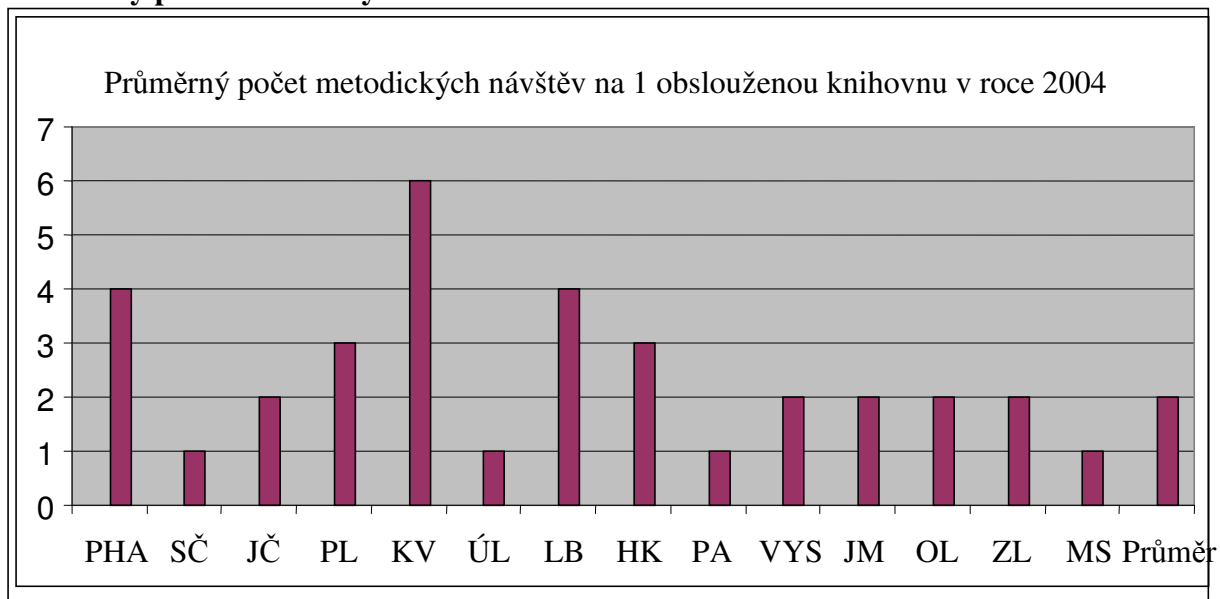


Metodické návštěvy

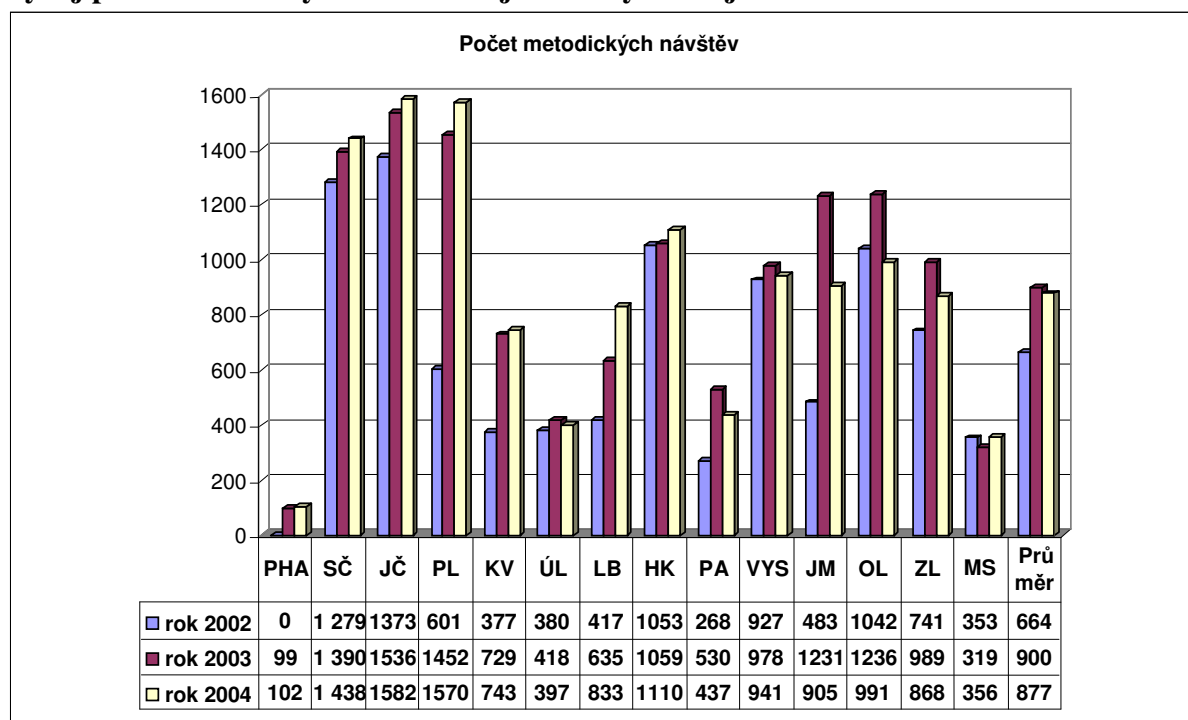
Počet metodických návštěv v jednotlivých krajích v roce 2004



Průměrný počet metodických návštěv v 1 obslužené knihovně v roce 2004

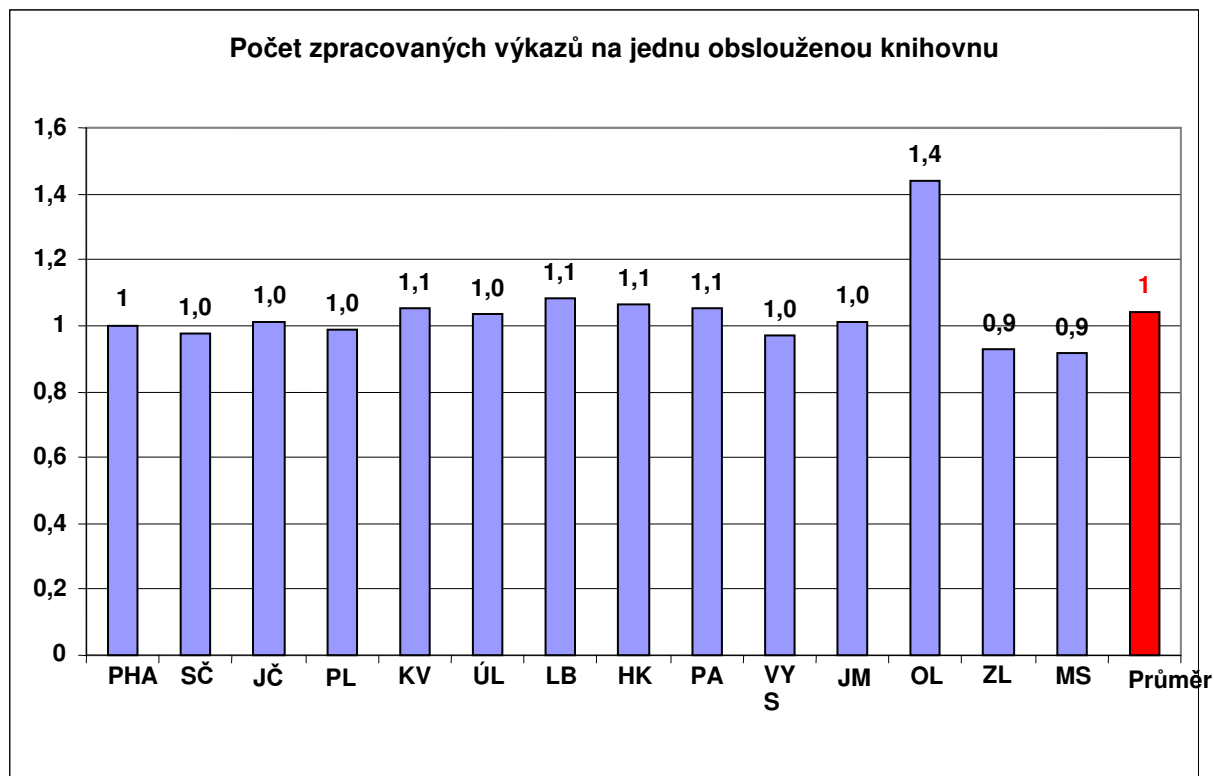


Vývoj počtu metodických návštěv v jednotlivých krajích v letech 2002 – 2004.

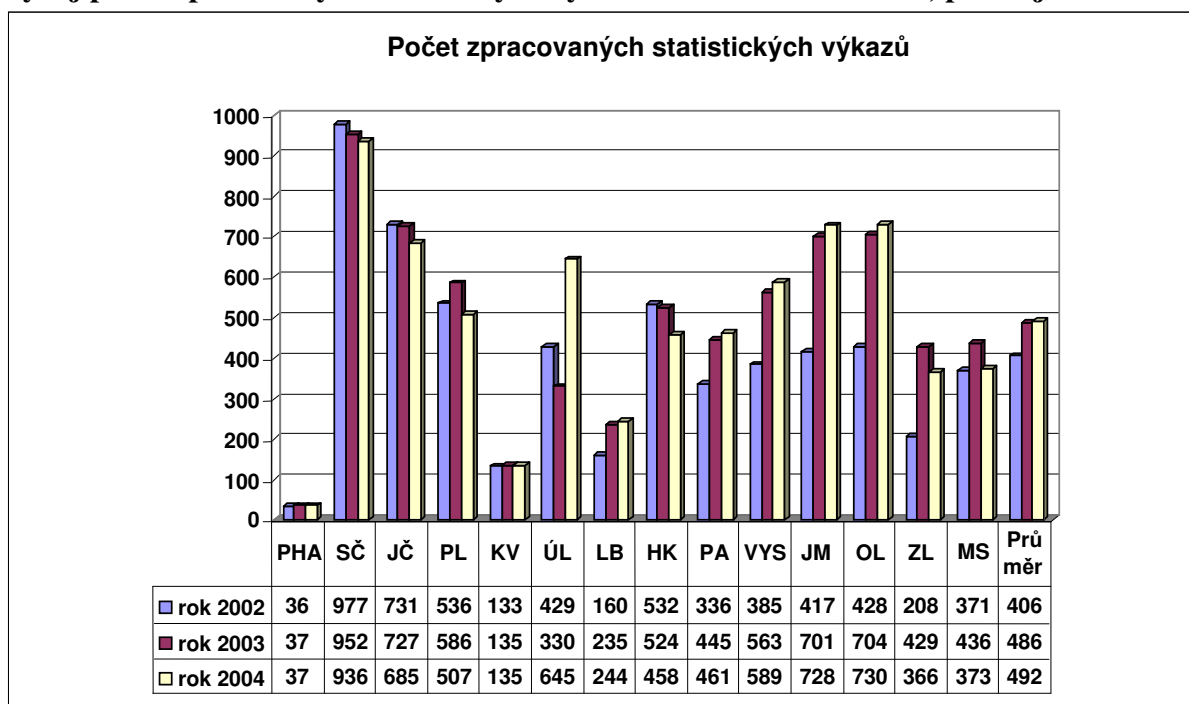


2. Statistika knihovnických činností

Počet zpracovaných výkazů na 1 obslouženou knihovnu v krajích v roce 2004

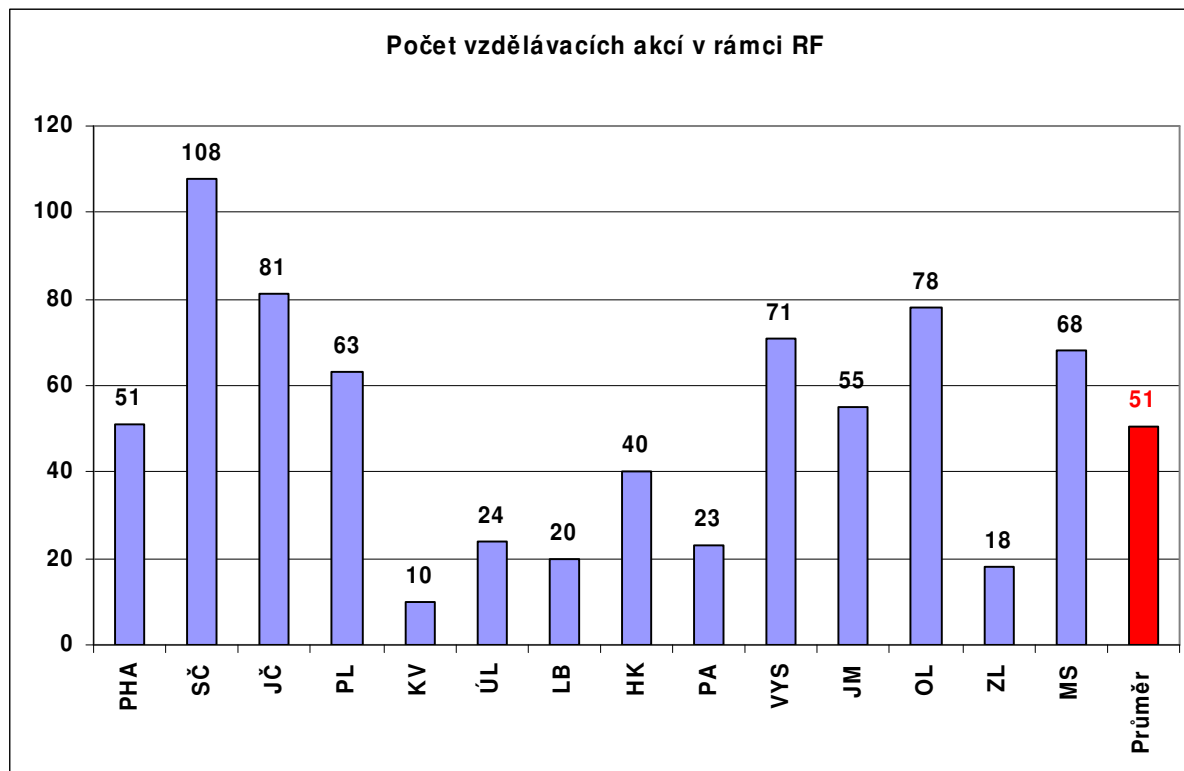


Vývoj počtu zpracovaných statistických výkazů v letech 2002 – 2004, po krajích ČR

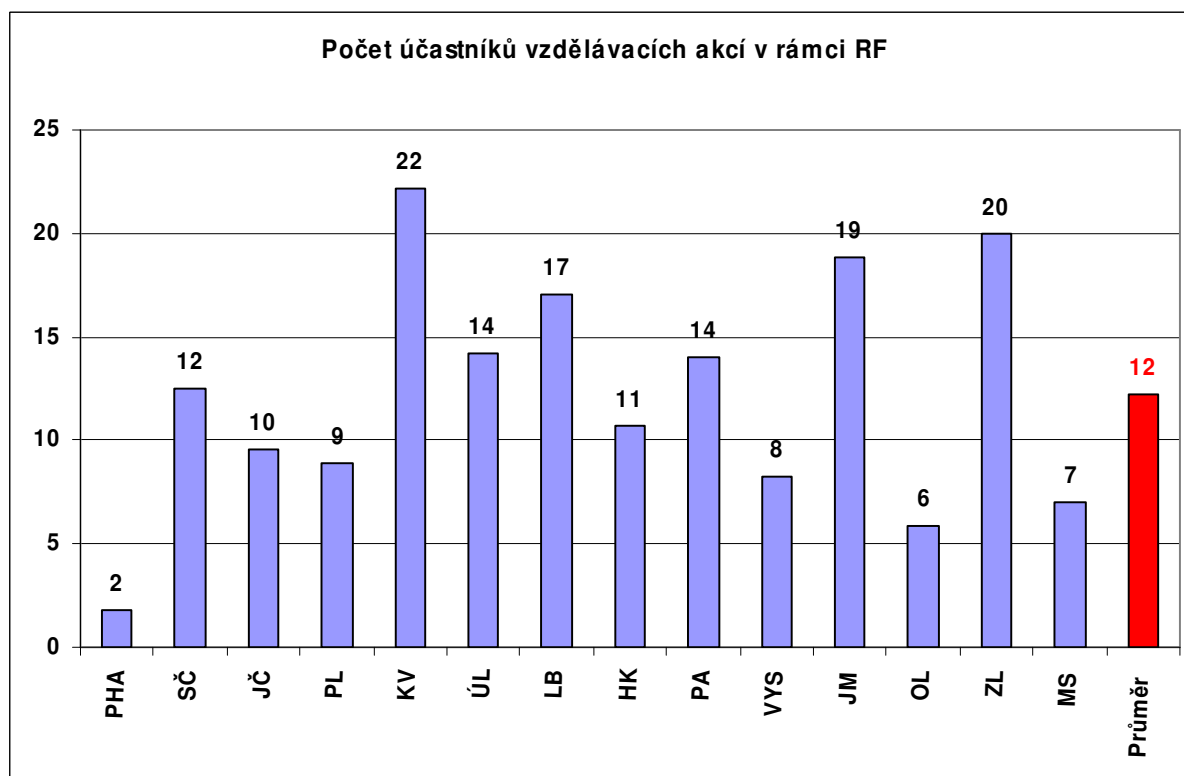


3. Vzdělávání knihovníků, semináře, porady (výhradně akce v rámci RF)

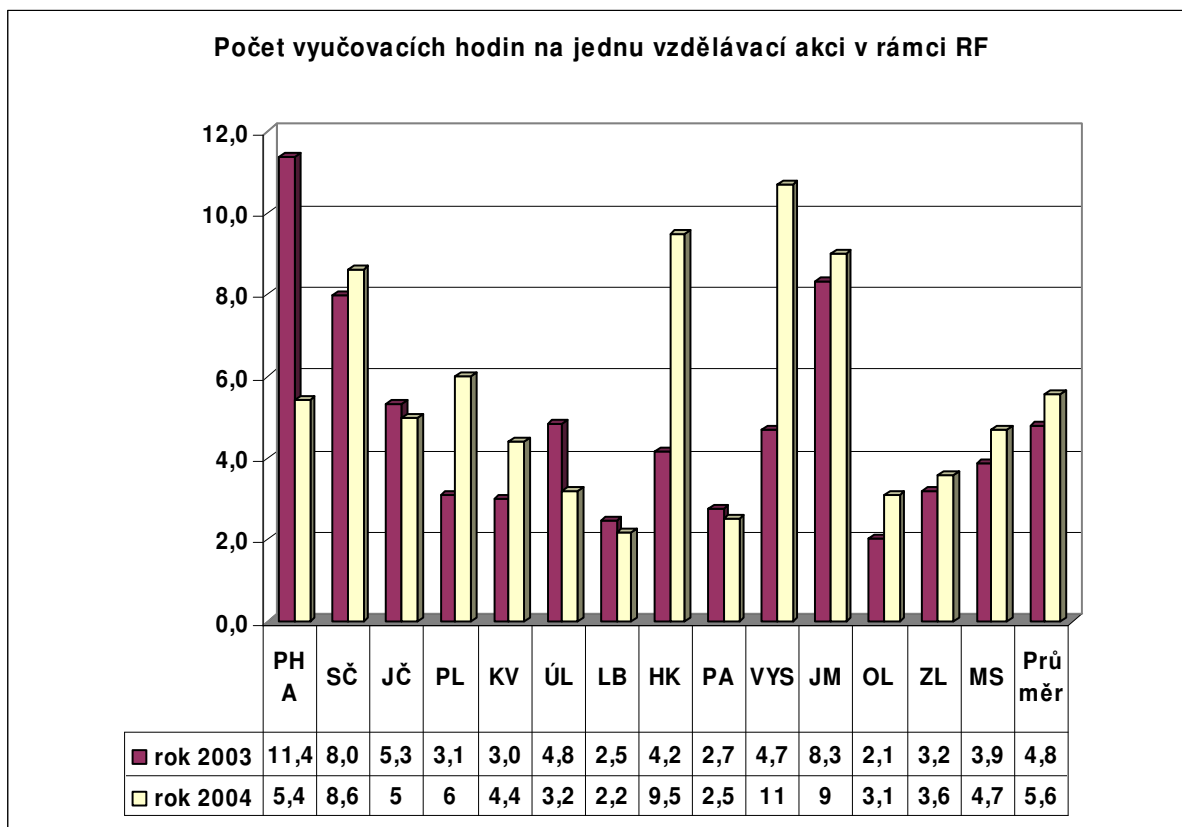
Počet vzdělávacích akcí uspořádaných v jednotlivých krajích v roce 2004



Počet účastníků na 1 vzdělávací akci v jednotlivých krajích v roce 2004

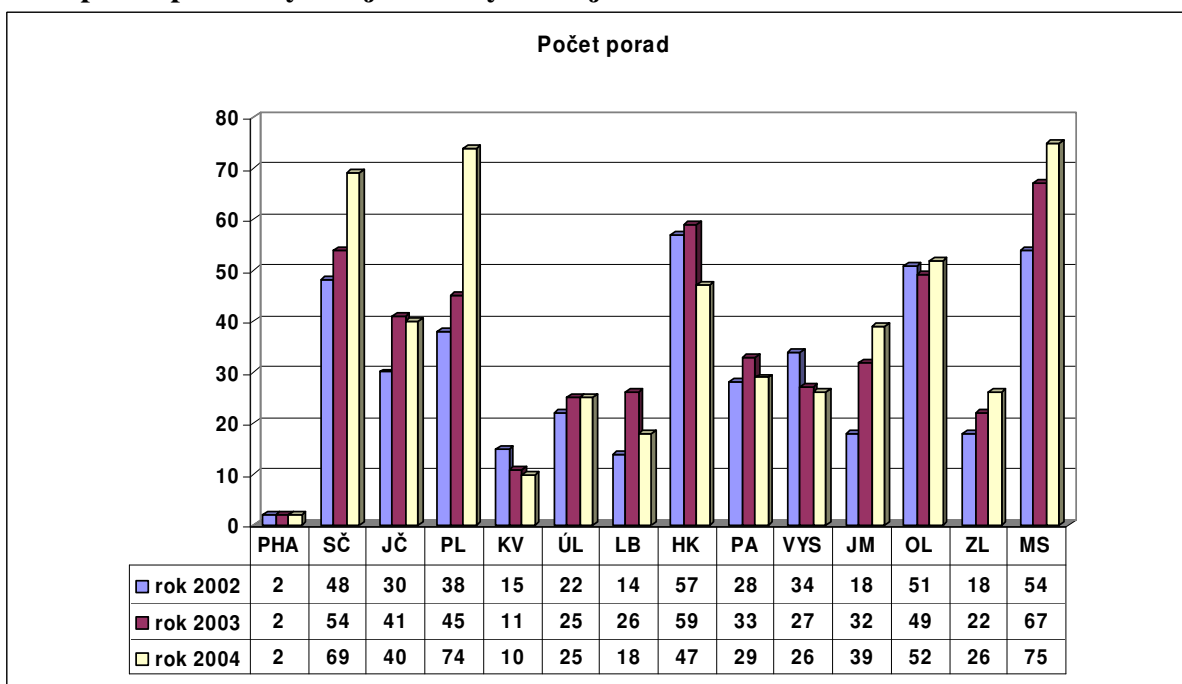


Počet vyučovacích hodin na 1 vzdělávací akci v letech 2004 a 2003, po krajích ČR

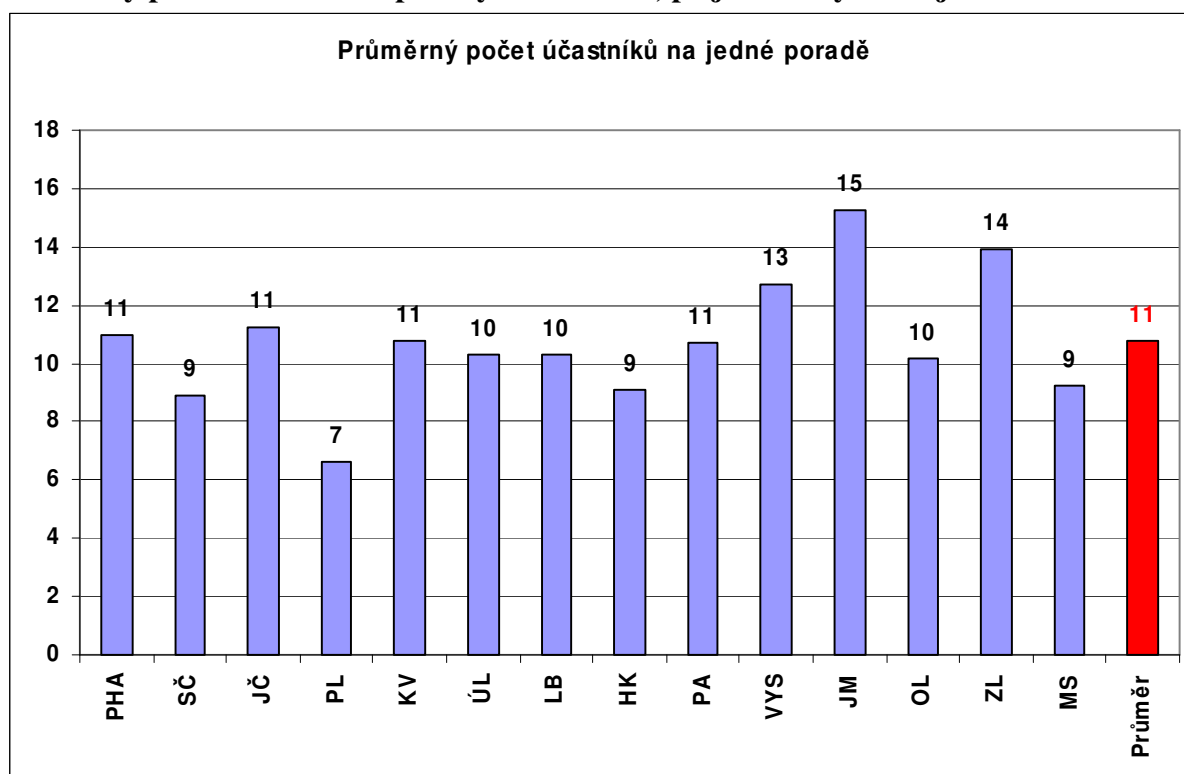


Porady

Počet porad pořádaných v jednotlivých krajích v letech 2002 až 2004.

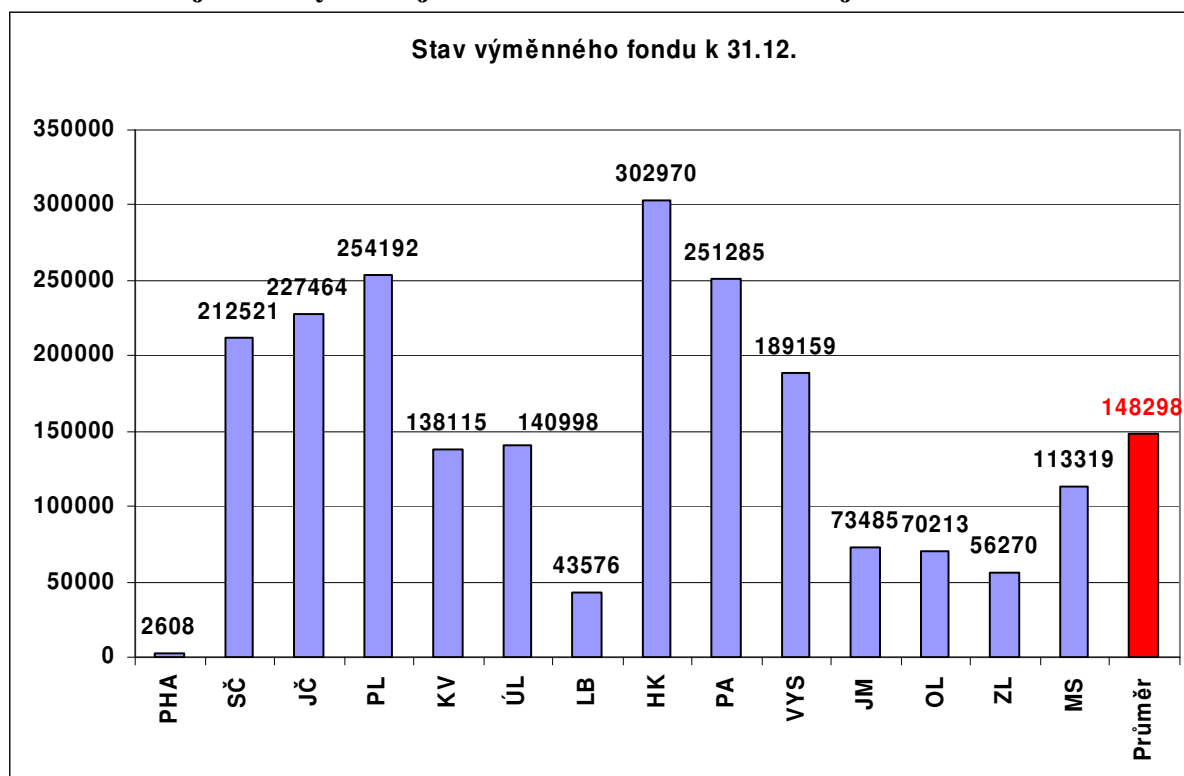


Průměrný počet účastníků 1 porady v roce 2004, po jednotlivých krajích

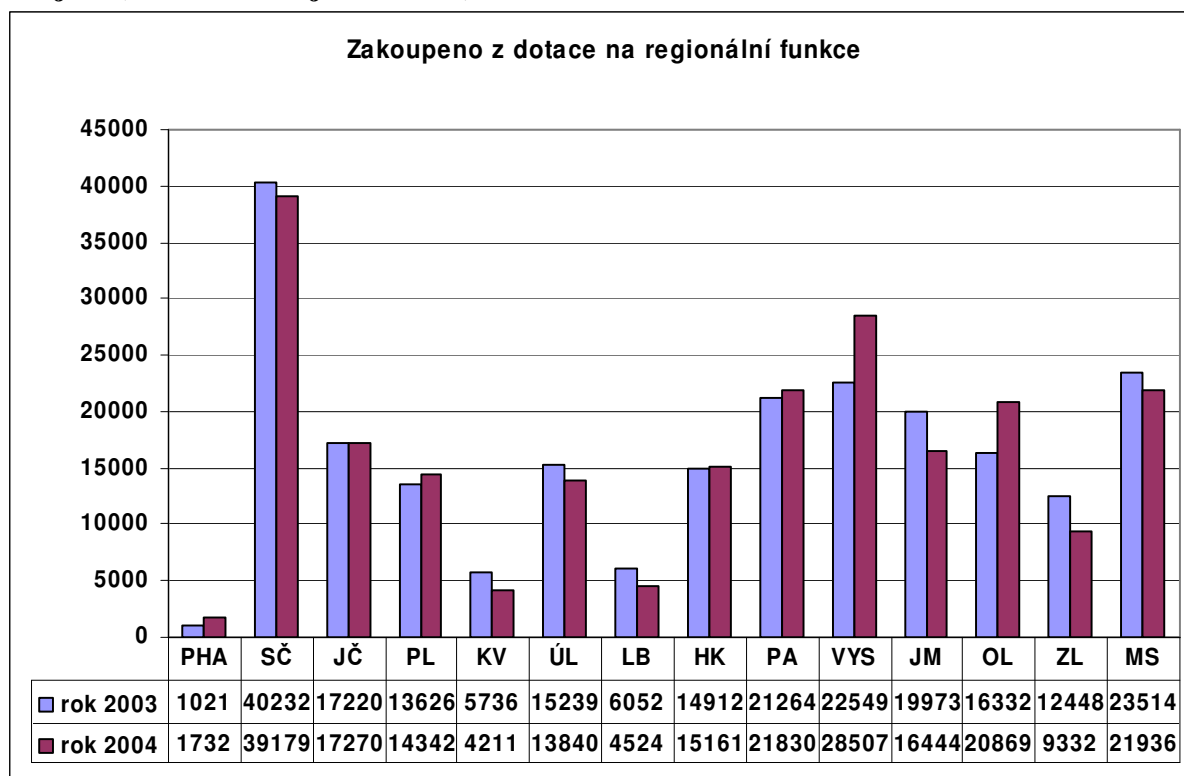


4. Tvorba výměnných fondů, cirkulace

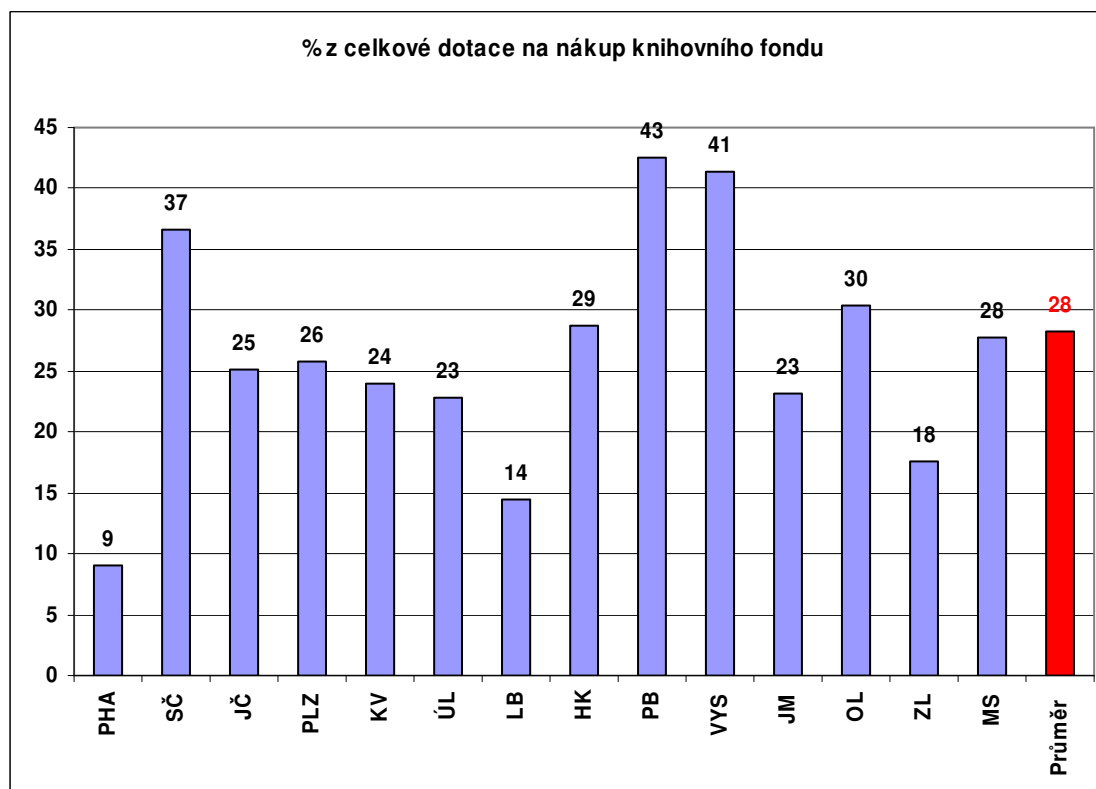
Velikost VF v jednotlivých krajích k 31.12.2004 v knihovních jednotkách



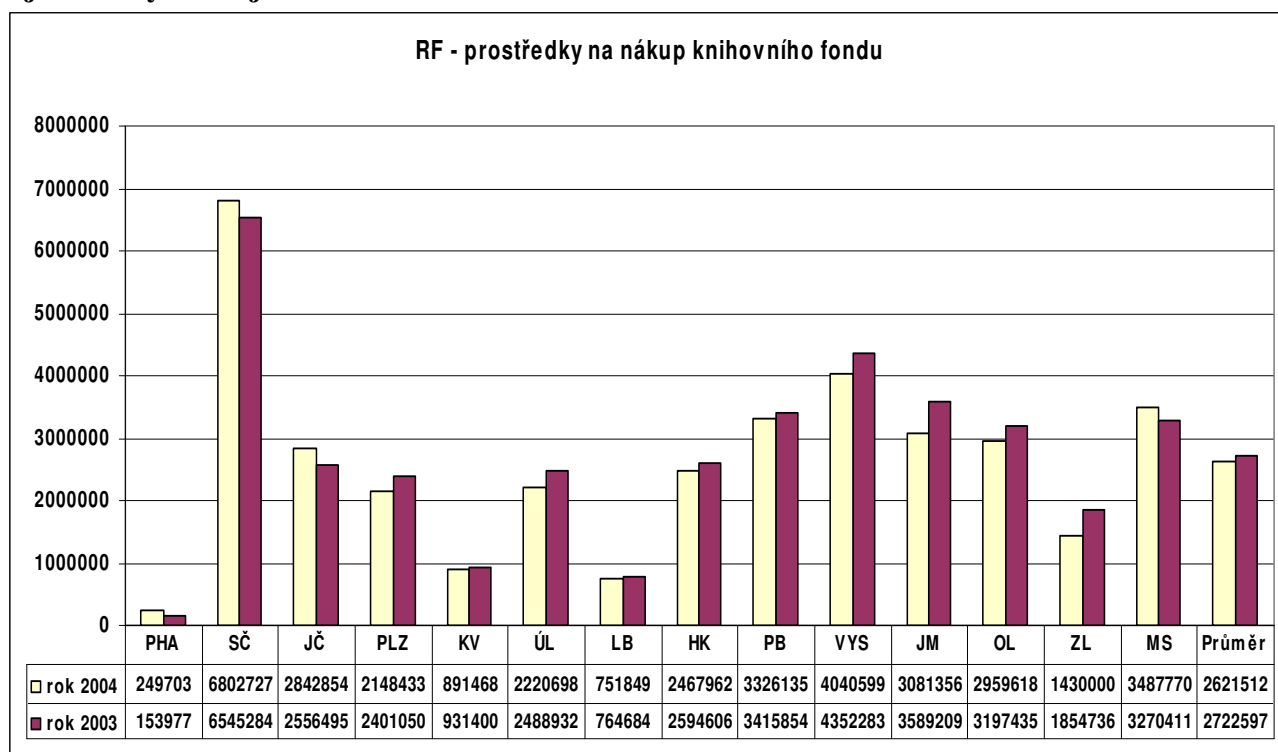
Počet k.j. zakoupených ze státní dotace do VF v letech 2003 a 2004 po jednotlivých krajích (v knihovních jednotkách)



Procenta státní dotace na RF, která věnovaly jednotlivé kraje na nákup VF v roce 2004

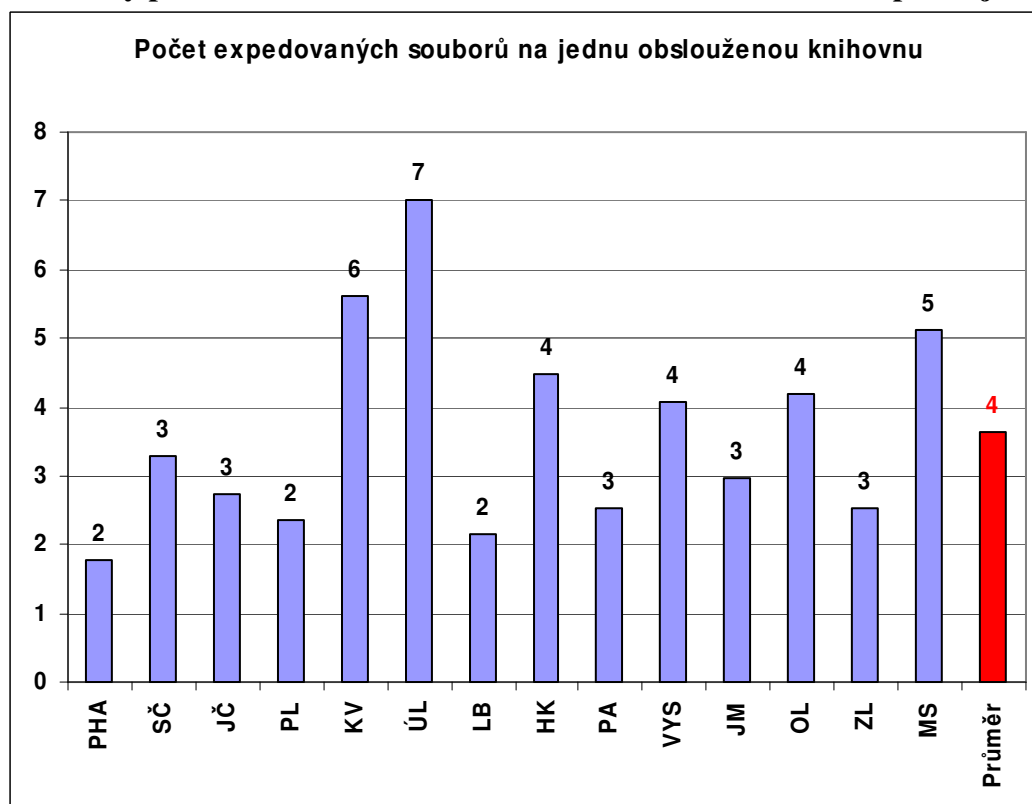


Prostředky v Kč věnované na nákup VF ze státní dotace v letech 2004 a 2003 v jednotlivých krajích

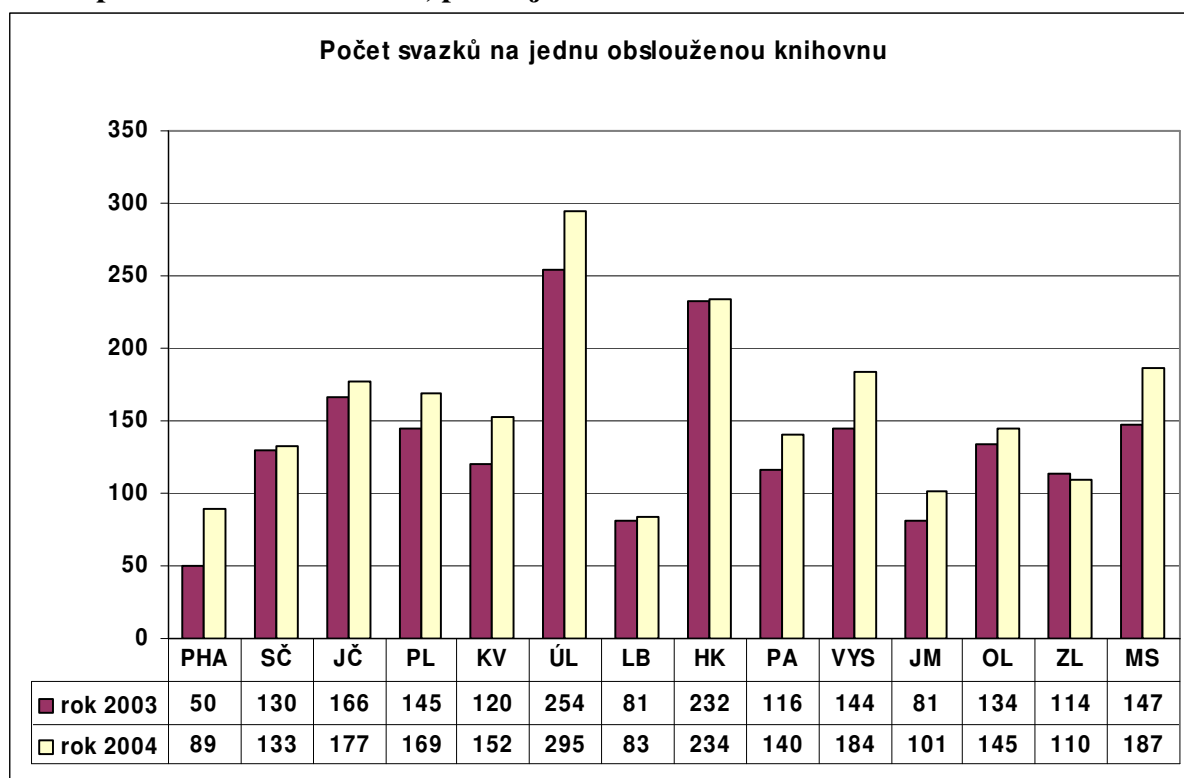


Cirkulace výměnných fondů

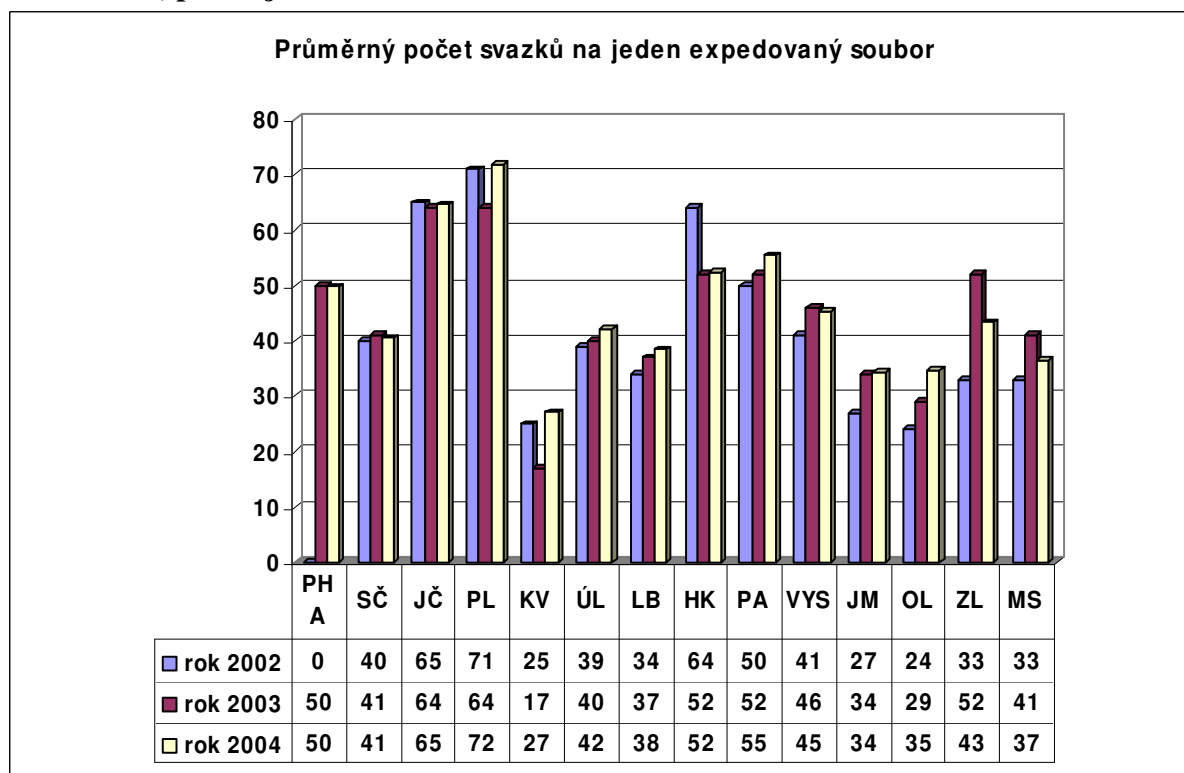
Průměrný počet souborů na 1 obsluženou knihovnu v roce 2004 po krajích



Průměrný počet svazků (obsažených v souborech) na 1 obsluženou knihovnu v roce 2004 v porovnání s rokem 2003, po krajích

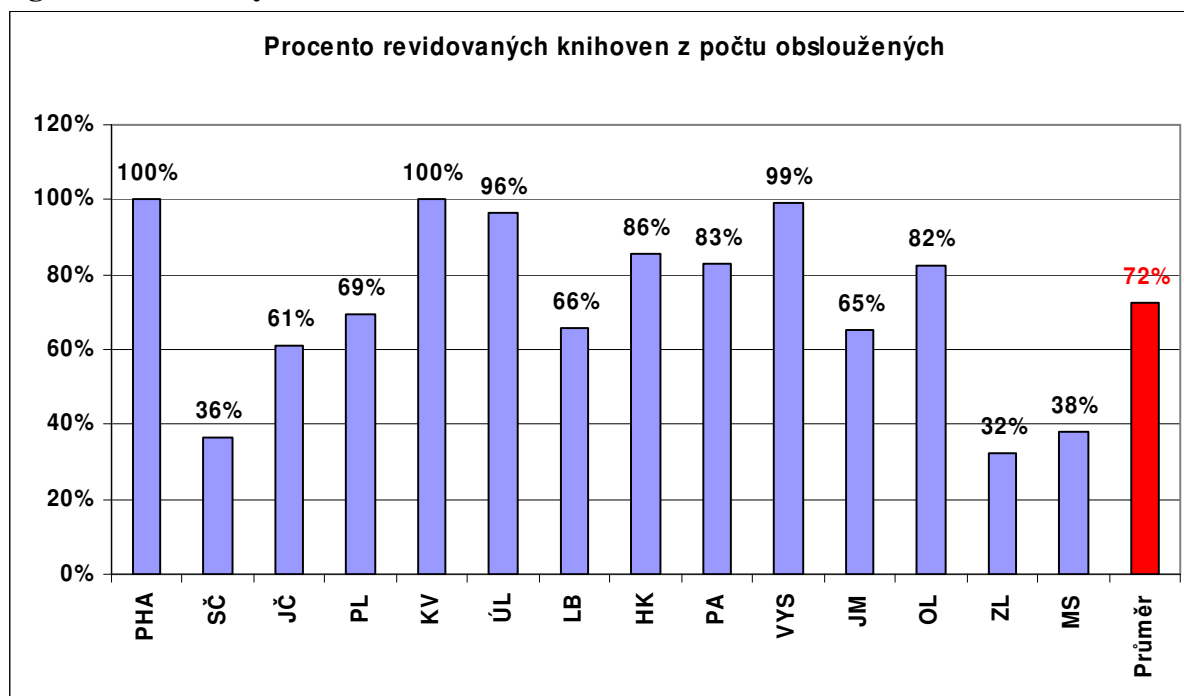


Průměrná velikost 1 souboru – počet svazků na 1 expedovaný soubor, porovnání let 2002 – 2004, po krajích

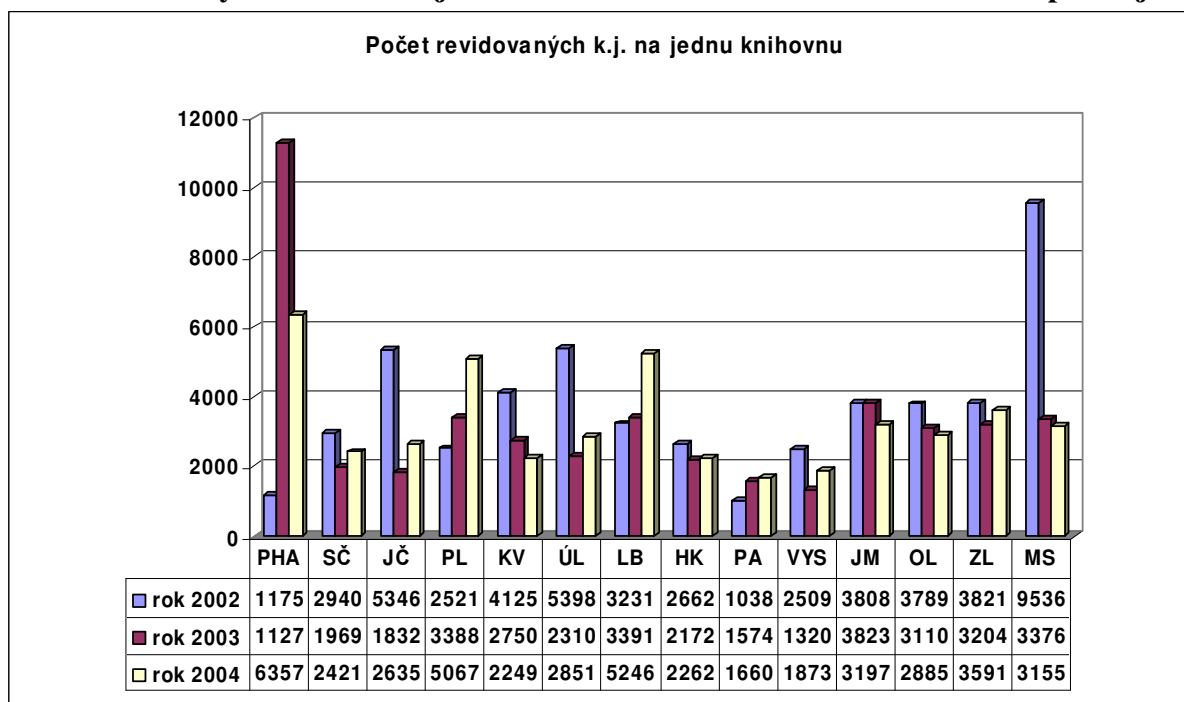


5. Pomoc při revizi a aktualizaci knihovních fondů

Procento revidovaných knihoven z počtu obslužených, tj. z počtu, jichž se tato regionální služba týkala v roce 2004

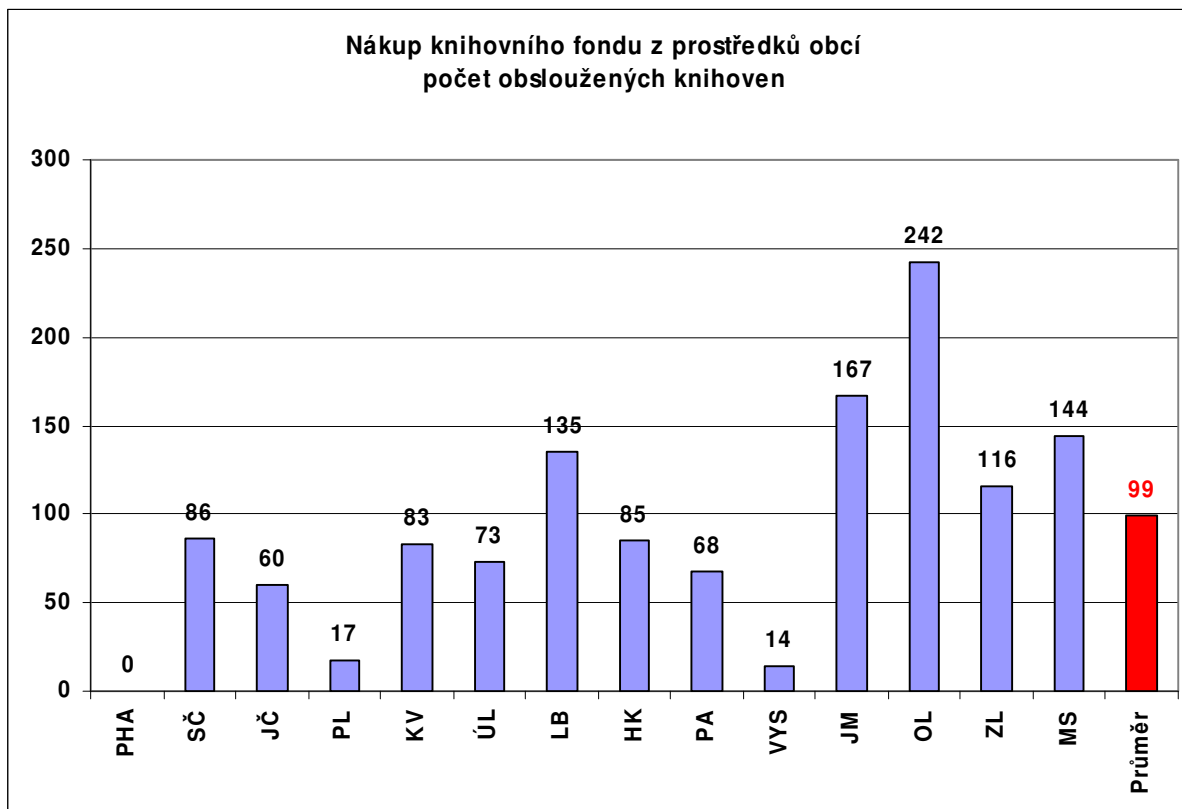


Počet revidovaných knihovních jednotek na 1 knihovnu v letech 2002 – 2004 po krajích

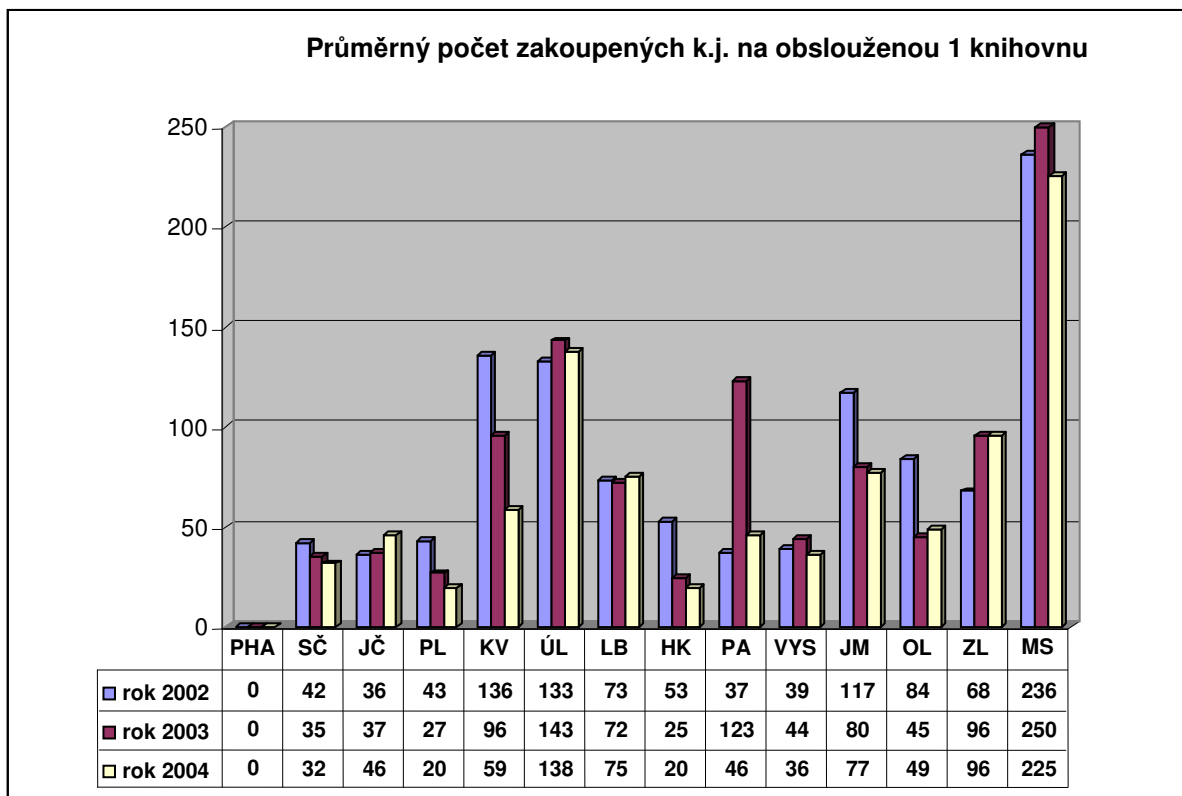


6. Nákup a zpracování knihovních fondů z prostředků obcí

Počet knihoven, pro které byl zakoupen KF z prostředků obcí za rok 2004, po krajích

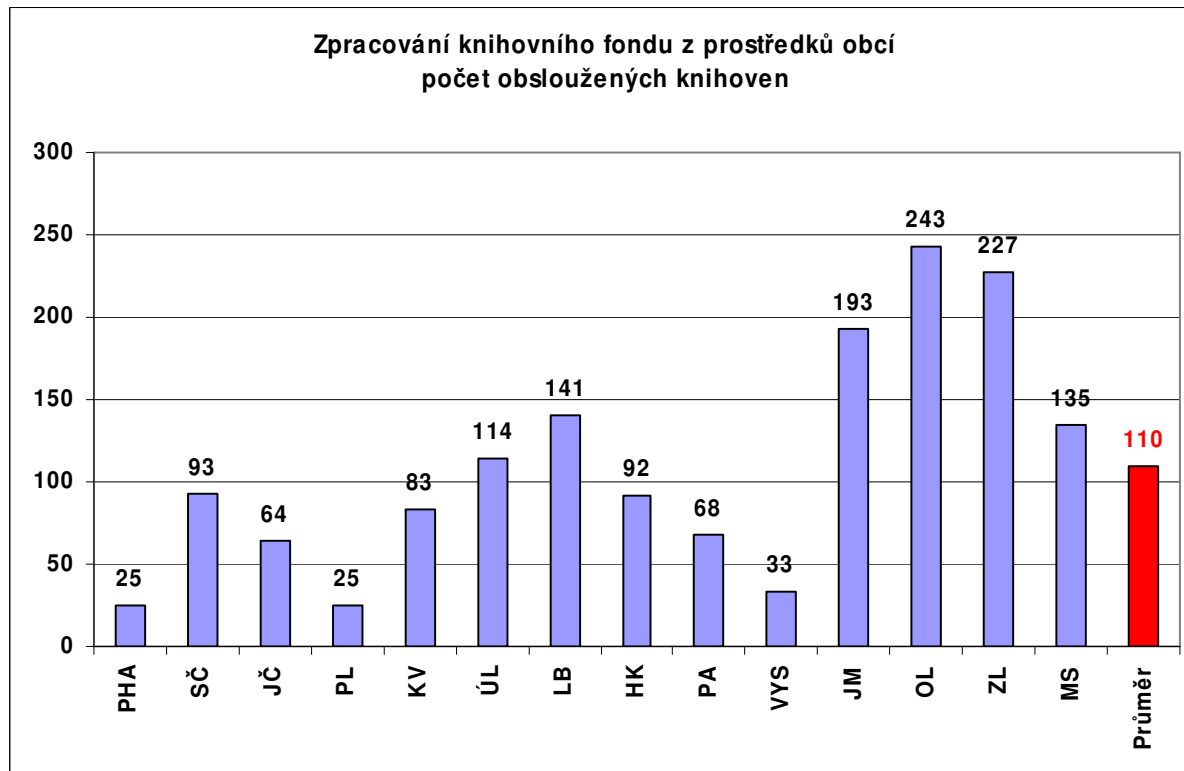


Počet k.j. zakoupených z prostředků obcí na 1 knihovnu v letech 2002 – 2004, po krajích

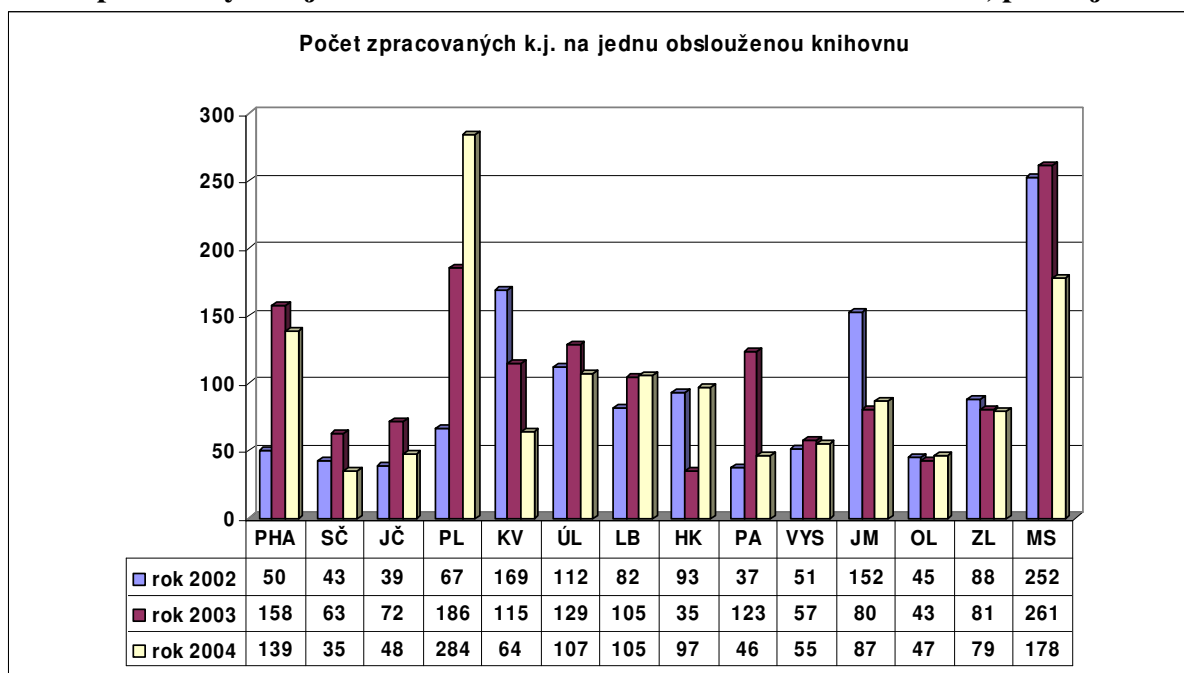


Zpracování knihovních fondů z prostředků obcí

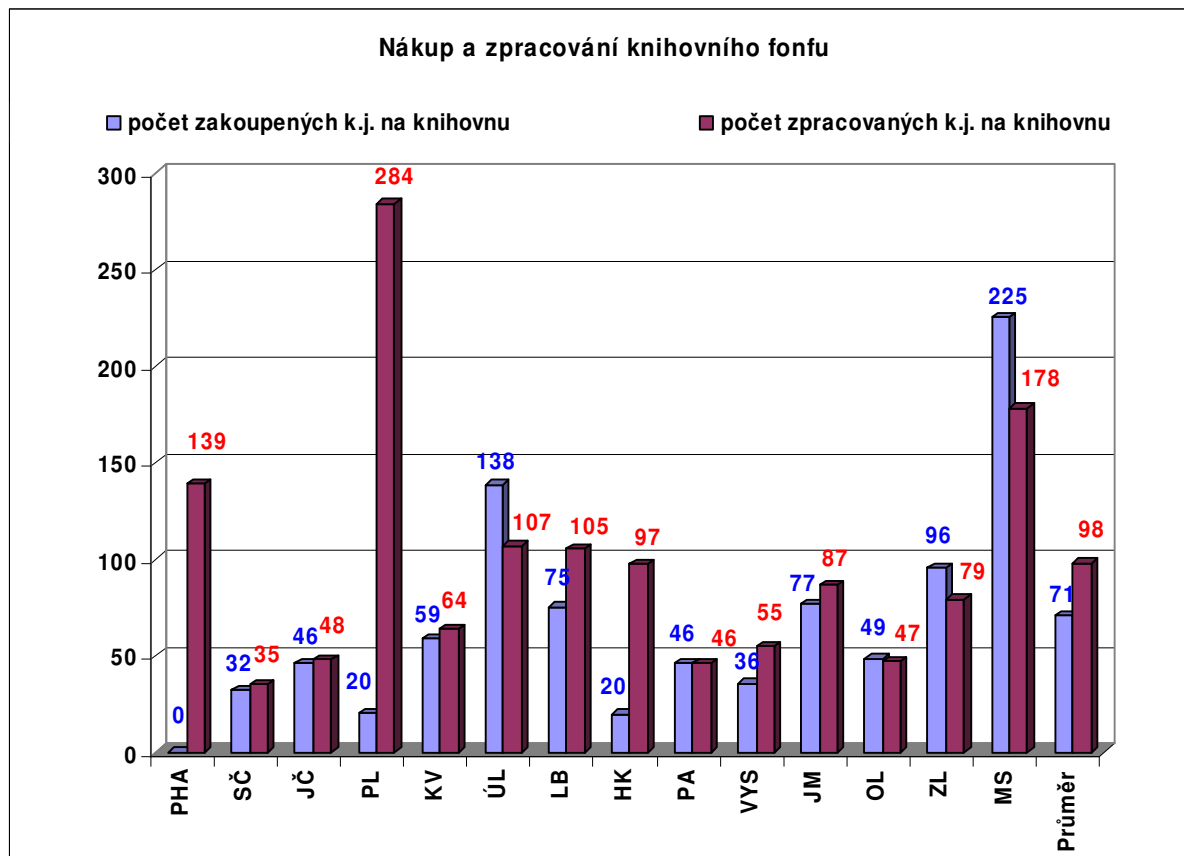
Počet knihoven v jednotlivých krajích, pro které PP a KK zpracovávaly KF nakoupený z prostředků obcí v roce 2004



Počet zpracovaných k.j. na 1 obsluženou knihovnu v letech 2002 – 2004, po krajích

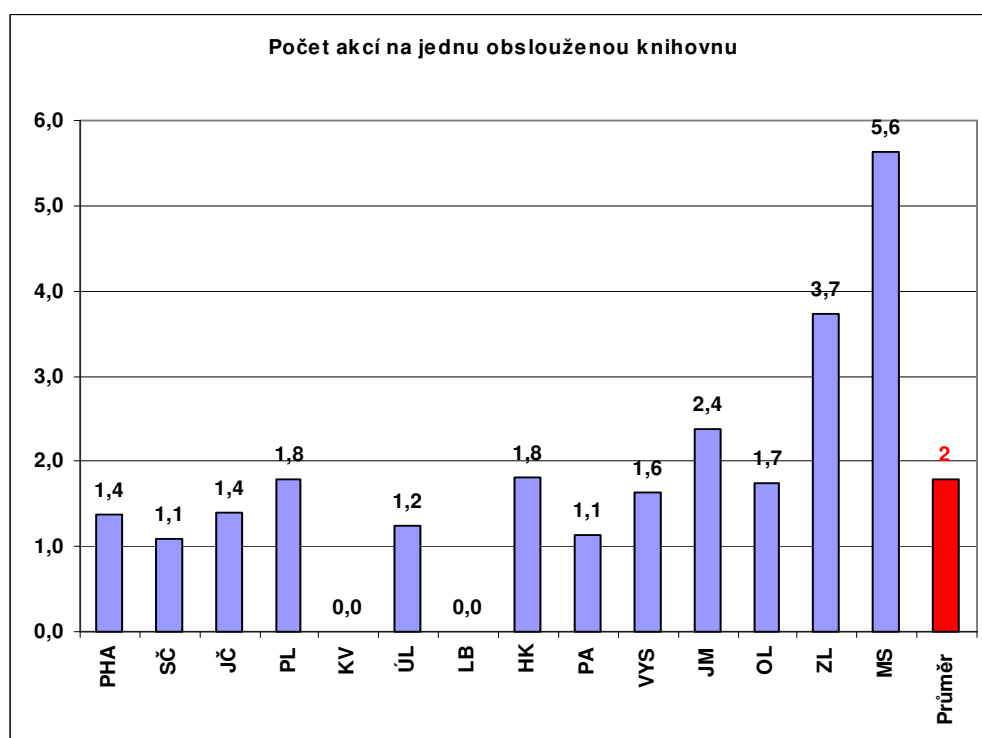


Nákup a zpracování KF z prostředků obcí v roce 2004, po krajích

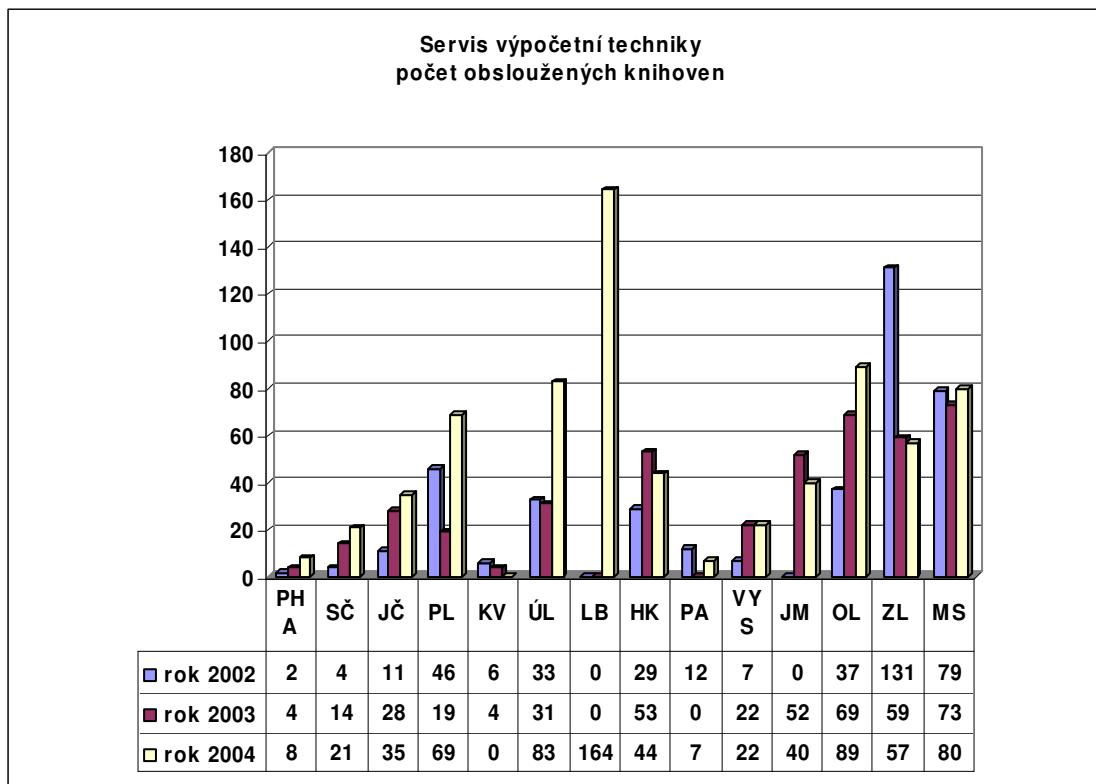


7. Servis výpočetní techniky

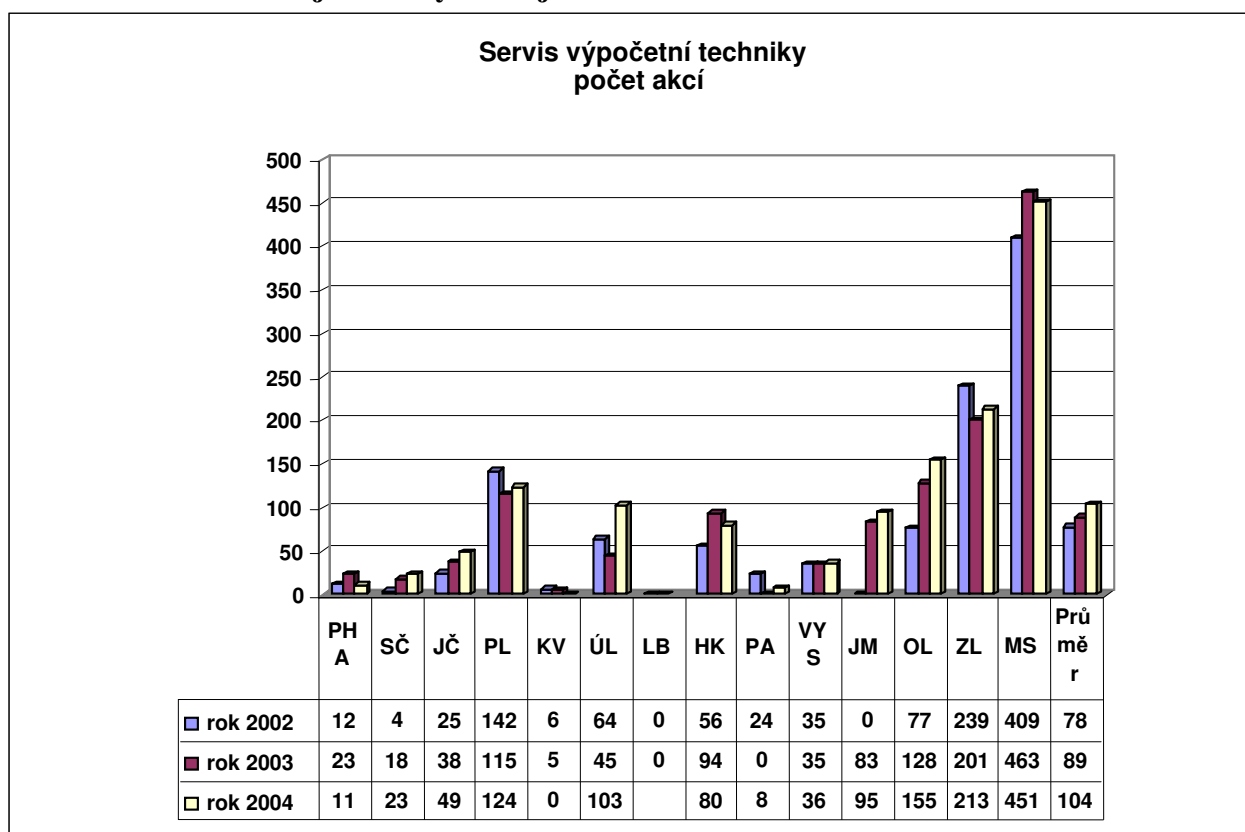
Počet servisních akcí na 1 obsluženou knihovnu v krajích v roce 2004



Počet knihoven v jednotlivých krajích, kterým byla poskytnuta služba v letech 2002 - 2004



Počet servisních akcí v jednotlivých krajích za leta 2002 - 2004



Seznam zkratk

PHA	Praha
SČ	Středočeský kraj
JČ	Jihočeský kraj
PL	Plzeňský kraj
KV	Karlovarský kraj
ÚL	Ústecký kraj
LB	Liberecký kraj
HK	Královéhradecký kraj
PA	Pardubický kraj
VYS	Vysočina
JM	Jihomoravský kraj
OL	Olomoucký kraj
ZL	Zlínský kraj
MS	Moravskoslezský kraj
RF	regionální funkce
KK	krajská knihovna
PK	pověřená knihovna
VKIS	veřejné knihovnické a informační služby
KF	knihovní fond
VF	výměnný fond
kj	knihovní jednotka
sv.	svazky
ICT	informační a komunikační technologie