

# REGIONÁLNÍ FUNKCE V ROCE 2014

---

Porada sekce SDRUK pro RF,  
Praha, 28. května 2015

# ZÁKLADNÍ PODMÍNKY

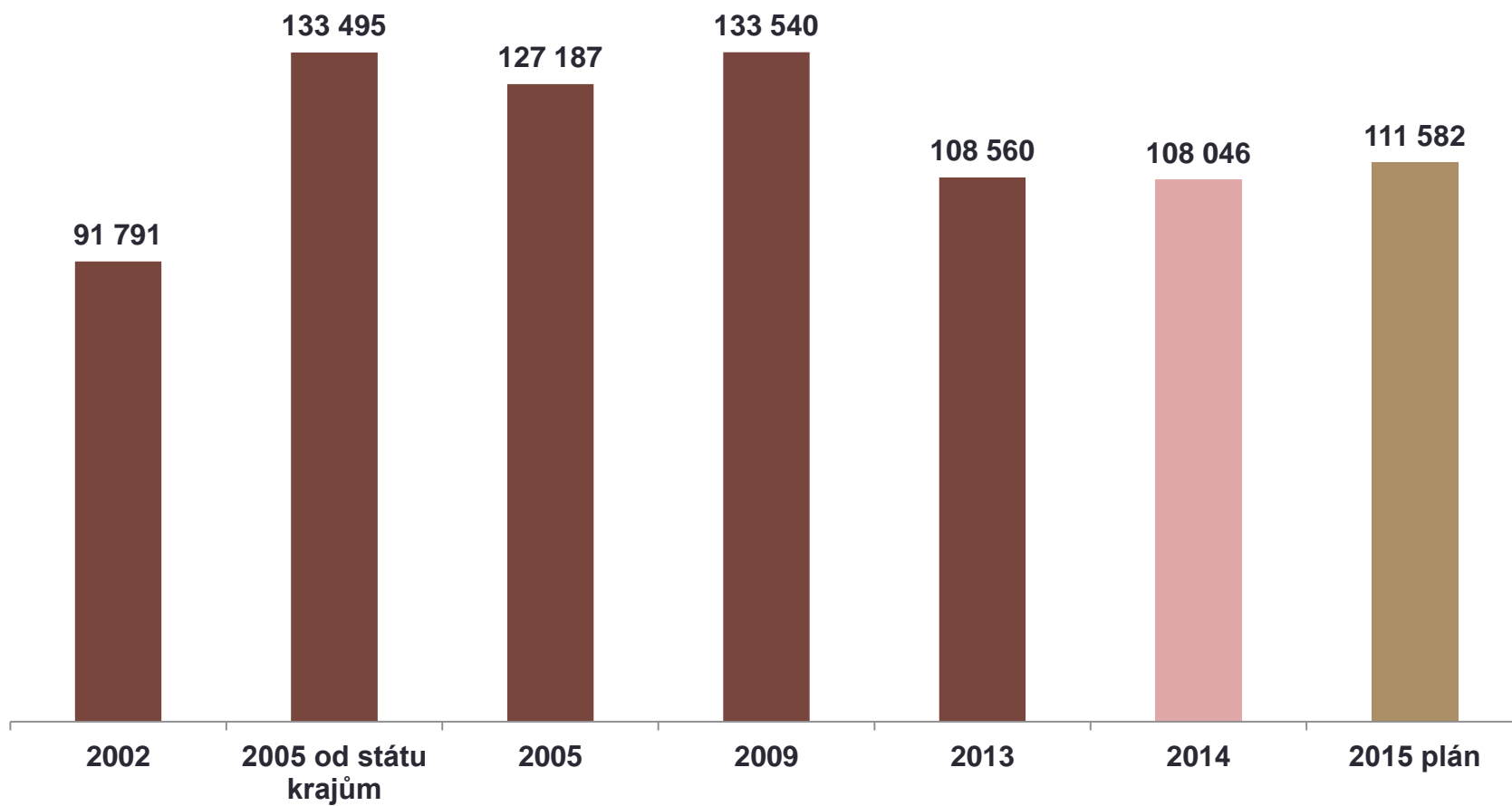
## ROK 2013

<b>SLUŽBY PLNILO</b>	86 POVĚŘENÝCH KNIHOVEN + 14 KRAJSKÝCH
<b>S POČTEM METODIKŮ</b>	221,2
<b>SLUŽBY VYUŽÍVALO</b>	5 987 KNIHOVEN
<b>FINANČNÍ DOTACE Z KRAJE</b>	108 046 447 Kč

# VÝVOJ ZÁKLADNÍCH PODMÍNEK

	2009	2013	2014	Rozdíl 2013/2014
<b>Finanční prostředky</b>	133 678	108 560	108 046	- 514 tis.
<b>Počet obsluhovaných knihoven</b>	6019	5967	5987	+ 20 knihoven
<b>Počet obsluhujících knihoven</b>	85 PK + 14 KK	87 PK + 14 KK	86 PK + 14 KK	- 1 PK
<b>Počet metodiků (úvazků)</b>	243,4	220,1	221,2	+ 1,1 úvazku

# Vývoj financování – dotace kraje

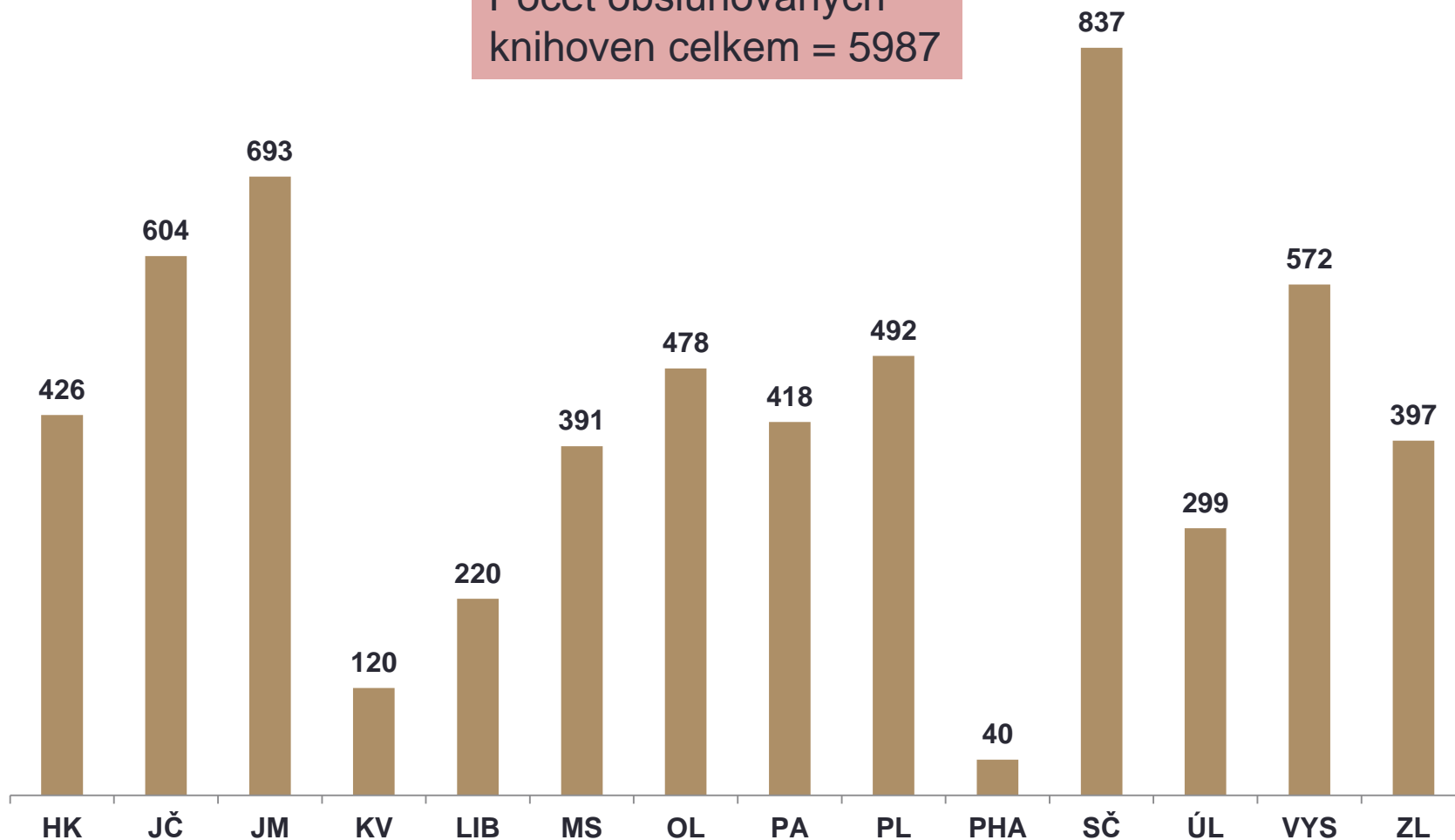


# DOTACE NA RF Z DALŠÍCH ZDROJŮ

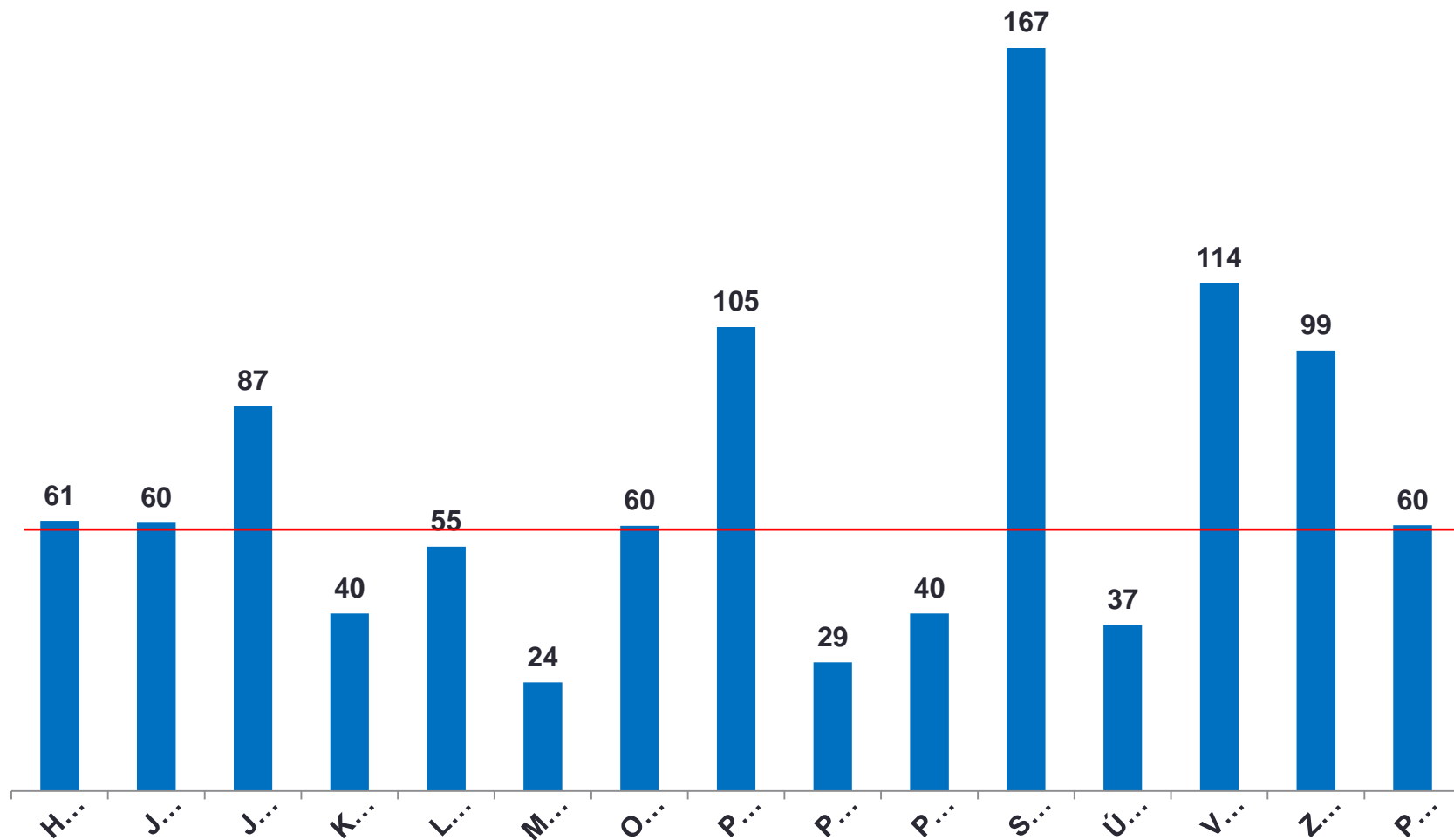
ZDROJE	2009	2013	2014	Rozdíl 2013/2014
Krajské dotace na RF	133 678 274	108 560 875	108 046 447	- 514 428
Jiné zdroje (vlastní)	4 339 781	8 763 023	8 947 844	+ 184 821
Z jiných grantových programů kraje	4 558 500	308 000	348 000	+ 40 000
<b>Celkem</b>	<b>142 576 555</b>	<b>117 670 898</b>	<b>117 342 291</b>	<b>- 328 607</b>

# POČET OBSLUHOVANÝCH KNIHOVEN V ROCE 2014

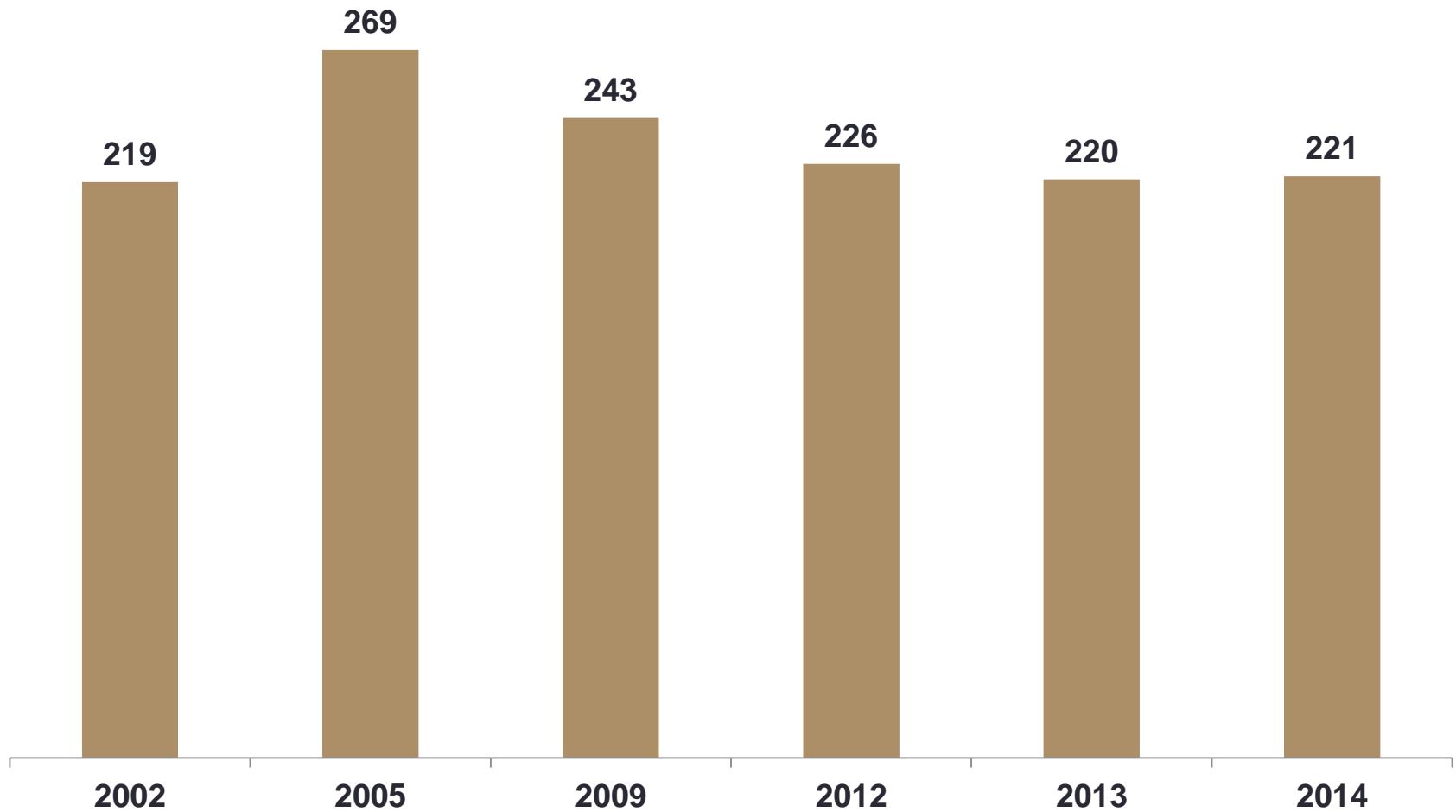
Počet obsluhovaných  
knihoven celkem = 5987



# POČET OBSLUHOVANÝCH KNIHOVEN NA 1 PK

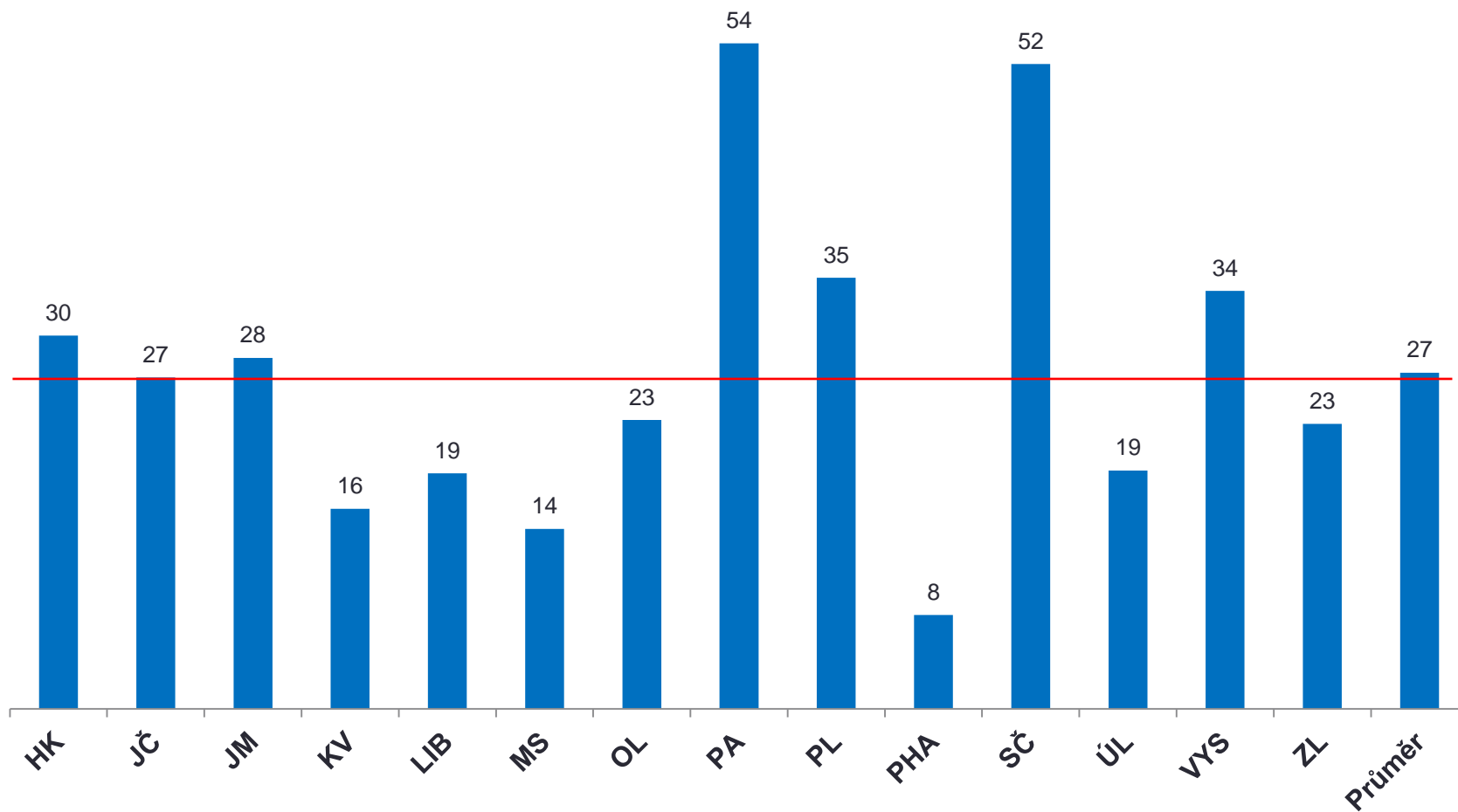


# Počet metodiků





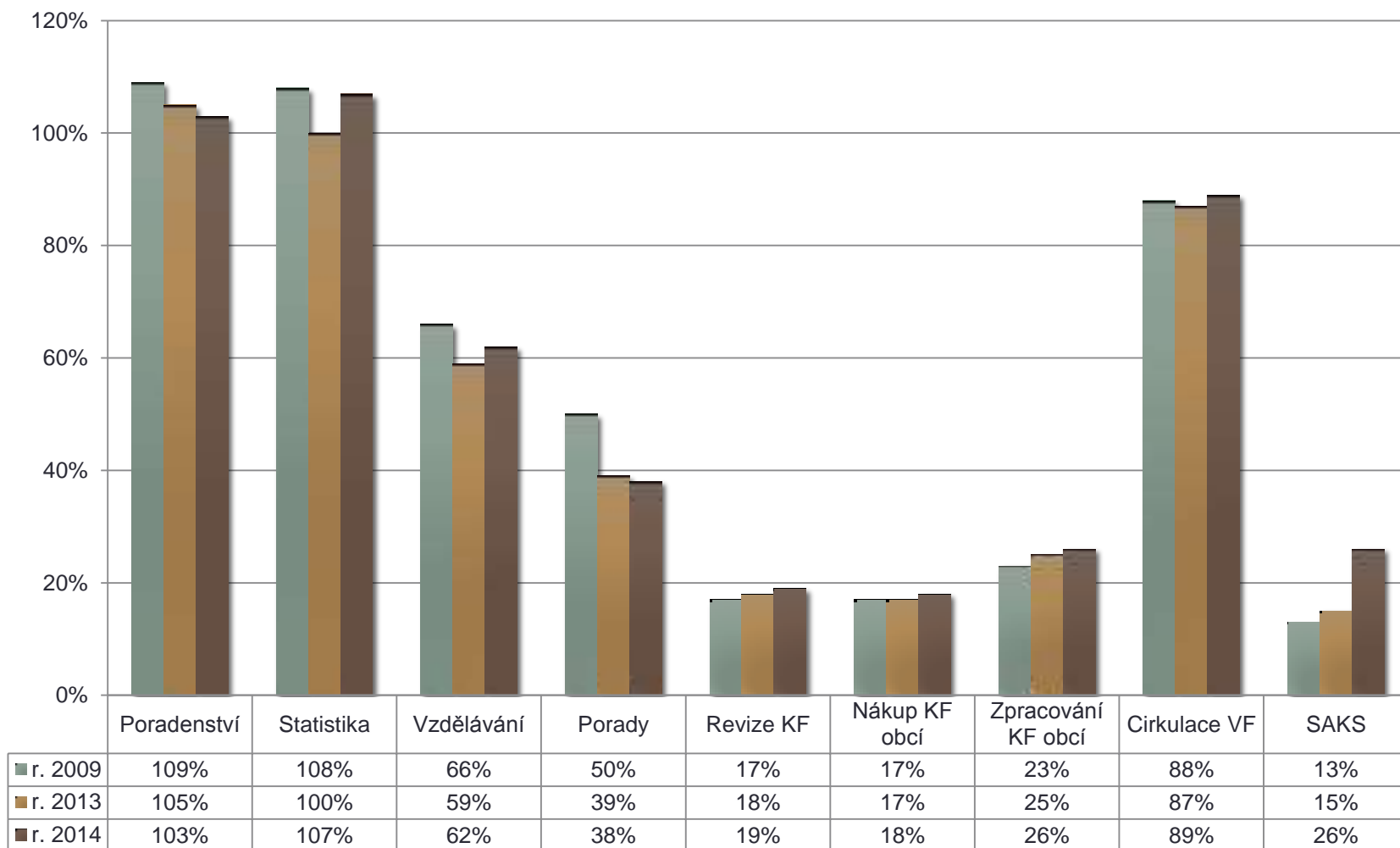
# POČET OBSLUHOVANÝCH KNIHOVEN NA 1 METODIKA



# Meziroční vývoj počtu metodiků v krajích



# ŽÁDANOST SLUŽEB



# PORADENSKÁ A KONZULTAČNÍ ČINNOST

---

# Základní údaje

	2009	2013	2014	rozdíl 2013/2014
Obsloužené knihovny	6553	6249	6149	-100
Konzultace	21 420	20 484	19 502	-982
Průměr/ 1 obsloužená knihovna	3,27	3,28	3,17	
Metodické návštěvy	12 004	11 403	11 056	-347
Průměr / 1 obsloužená knihovna	1,83	1,82	1,80	

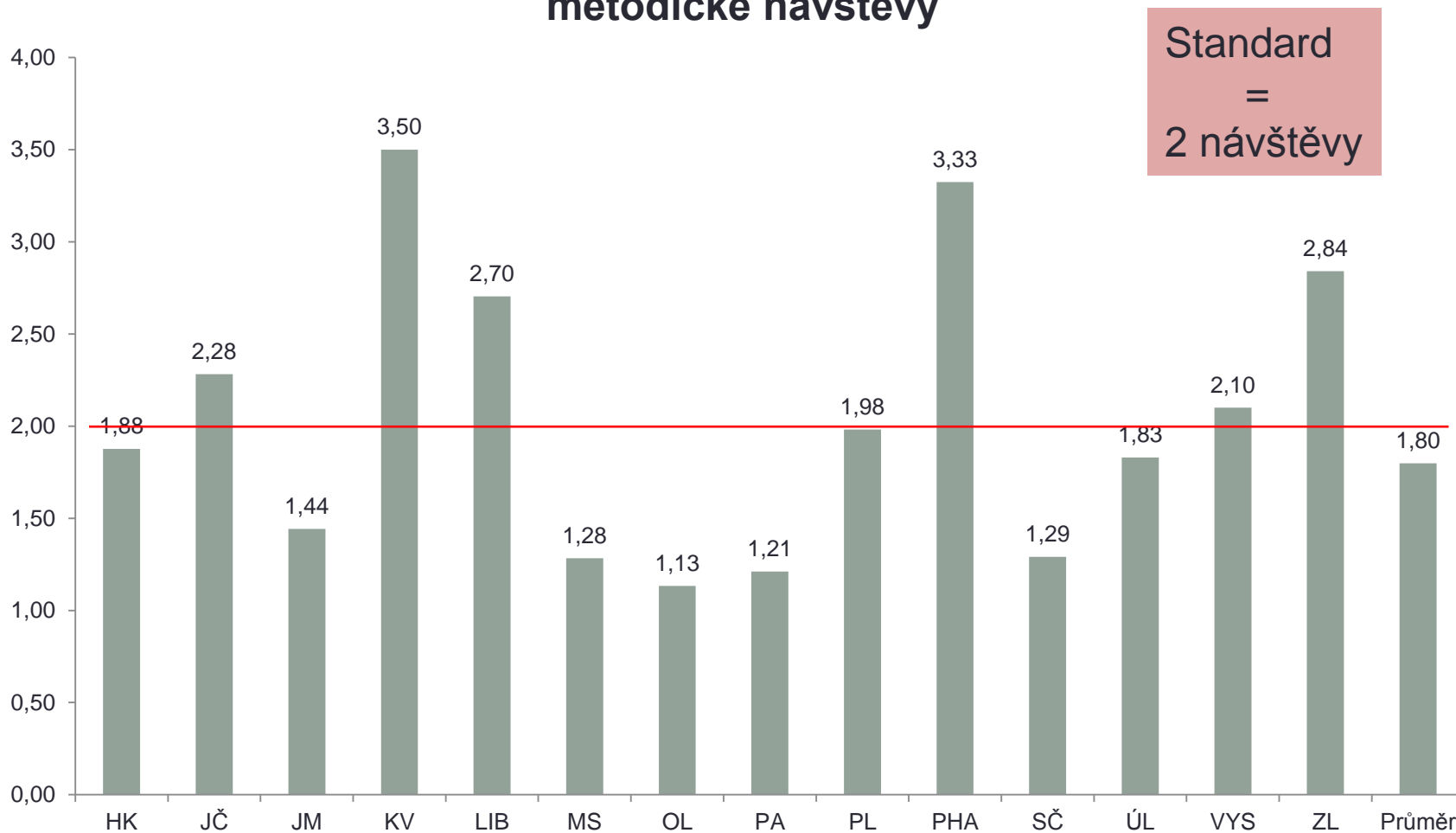
# PRŮMĚRNÝ POČET KONZULTACÍ NA 1 OBSLOUŽENOU KNIHOVNU V ROCE 2013

## konzultace



# PRŮMĚRNÝ POČET METODICKÝCH NÁVŠTĚV NA 1 OBSLOUŽENOU KNIHOVNU V ROCE 2013

## metodické návštěvy



# KONZULTACE

- Pokles konzultací – stále se zvětšuje objem e-mailové korespondence na úkor ústních konzultací
- Co se konzultovalo nejvíce
  - Regionální automatizované systémy
  - Žádosti do grantových programů
- Největší poklesy – kraje Středočeský, Královéhradecký, Karlovarský, Vysočina



# METODICKÉ NÁVŠTĚVY

- Standard doporučuje návštěvu každé obsluhované knihovny 2x ročně
- Průměr ČR – 1,8 metodické návštěvy
- Největší pokles počtu metodických návštěv – kraje Vysočina, Karlovarský, Plzeňský
- Nárůst naopak v kraji Středočeský a Jihomoravský

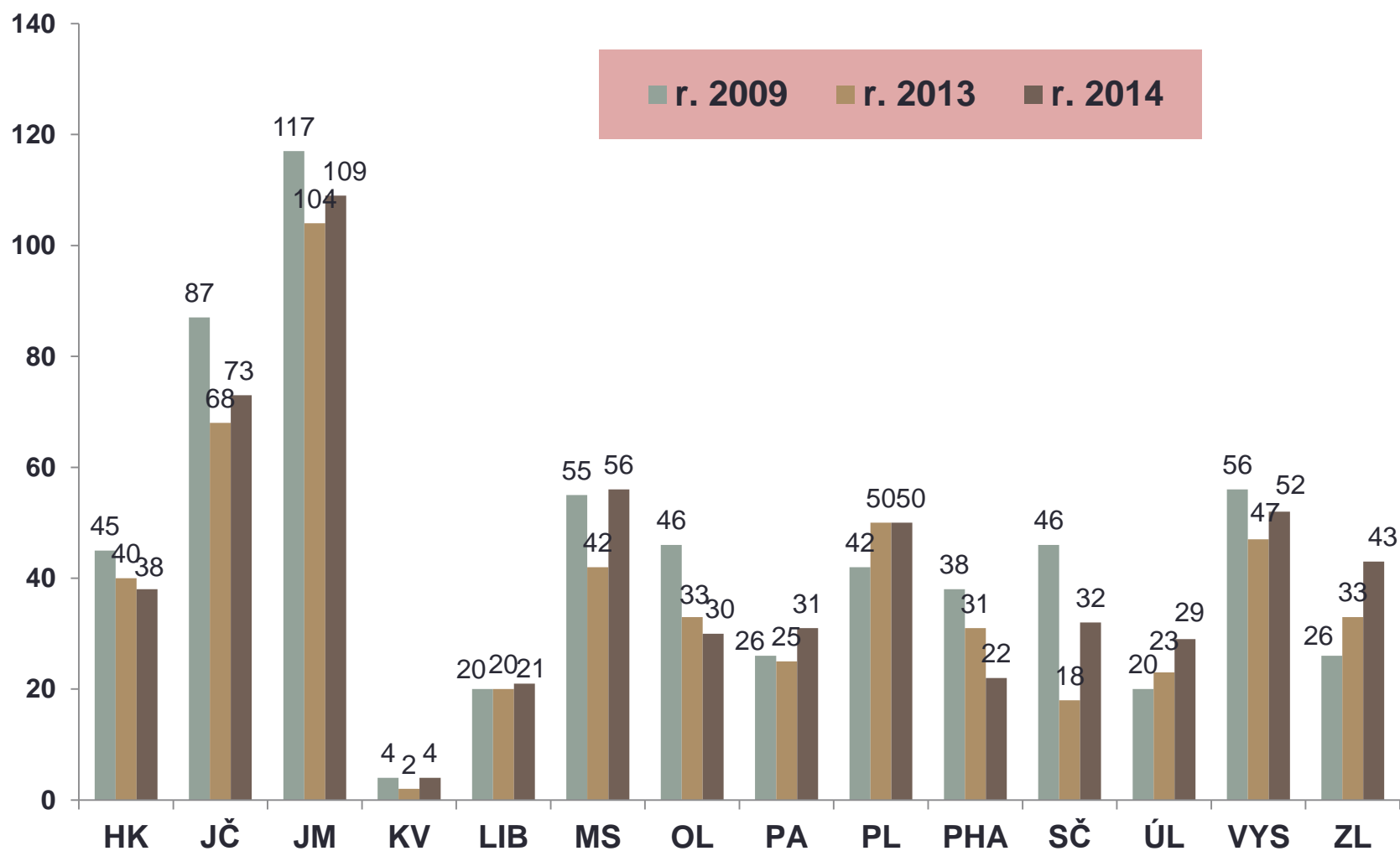
# VZDĚLÁVÁNÍ

---

# Základní údaje

	2009	2013	2014	Rozdíl 2013/2014
Obsloužené knihovny	3 947	3 529	3 691	+ 162
Počet akcí v rámci RF	628	536	590	+ 54
Počet účastníků	8 259	8 034	8 541	+ 507
Počet hodin	2 892	2 256	2 463	+ 207

# Počet vzdělávacích akcí RF v krajích



# VZDĚLÁVACÍ AKCE

- Největší nárůst – kraje Středočeský, Moravskoslezský a Zlínský
- Mít na paměti doporučení standardu a zajistit nabídku vzdělávání v rozsahu
  - 48 hodin ročně profesionálním knihovníkům
  - 8 hodin ročně neprofesionálním knihovníkům

# PORADY

	2009	2013	2014	Rozdíl 2013/2014
<b>Obsloužené knihovny</b>	3 037	2 301	2 249	-52
<b>Počet porad</b>	458	364	350	-14
<b>% knihoven účastníci se porad</b>	50 %	39 %	38 %	
<b>Počet účastníků</b>	5 459	4 432	4 268	-164

# Počet porad v jednotlivých krajích v roce 2014



# PORADY

- Standard doporučuje
  - 4x ročně porada ředitelů/pracovníků pověřených knihoven
  - 2 x ročně porada profesionálních knihovníků
  - 1x ročně porada neprofesionálních knihovníků



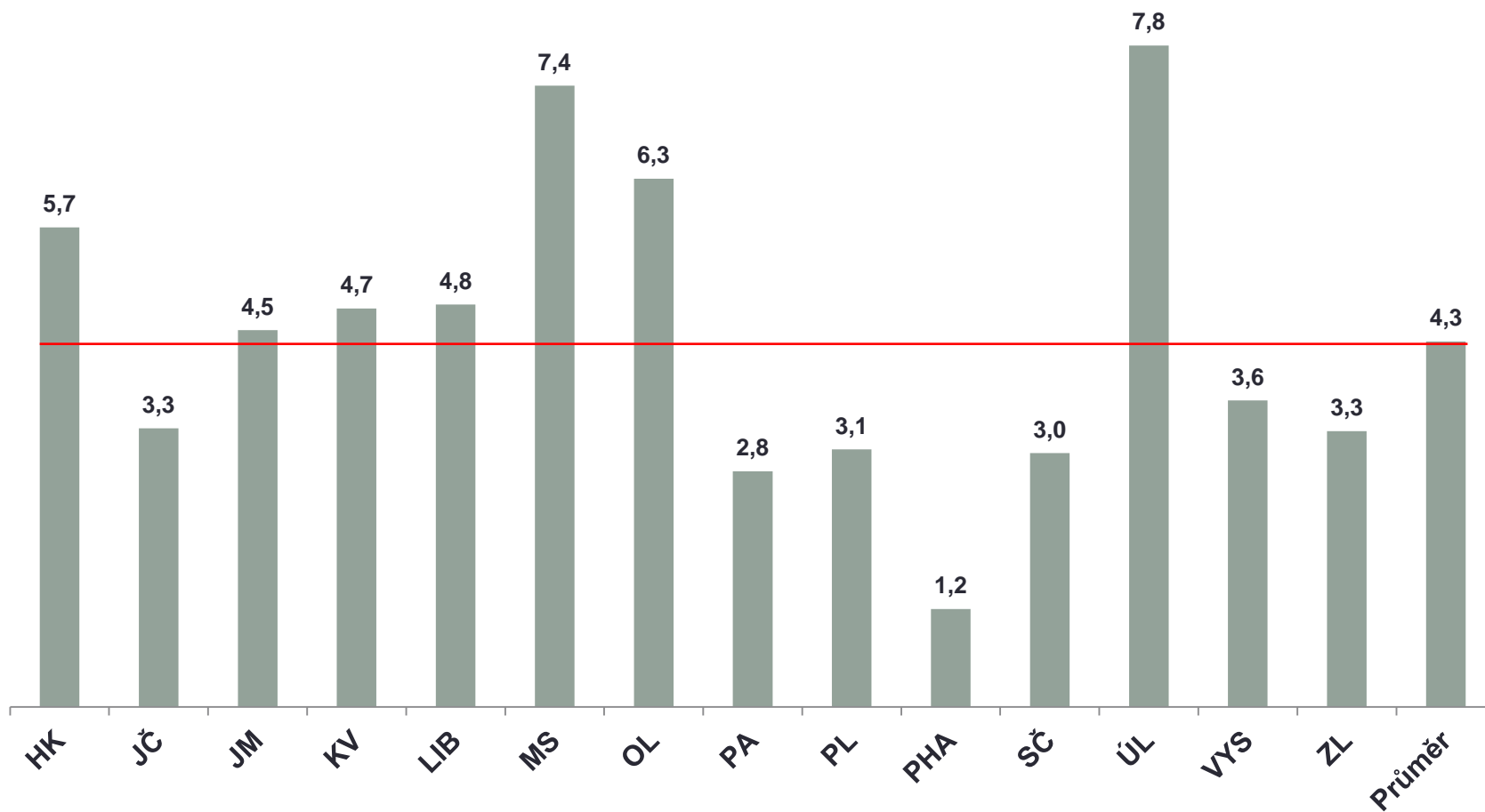
# VÝMĚNNÉ FONDY

---

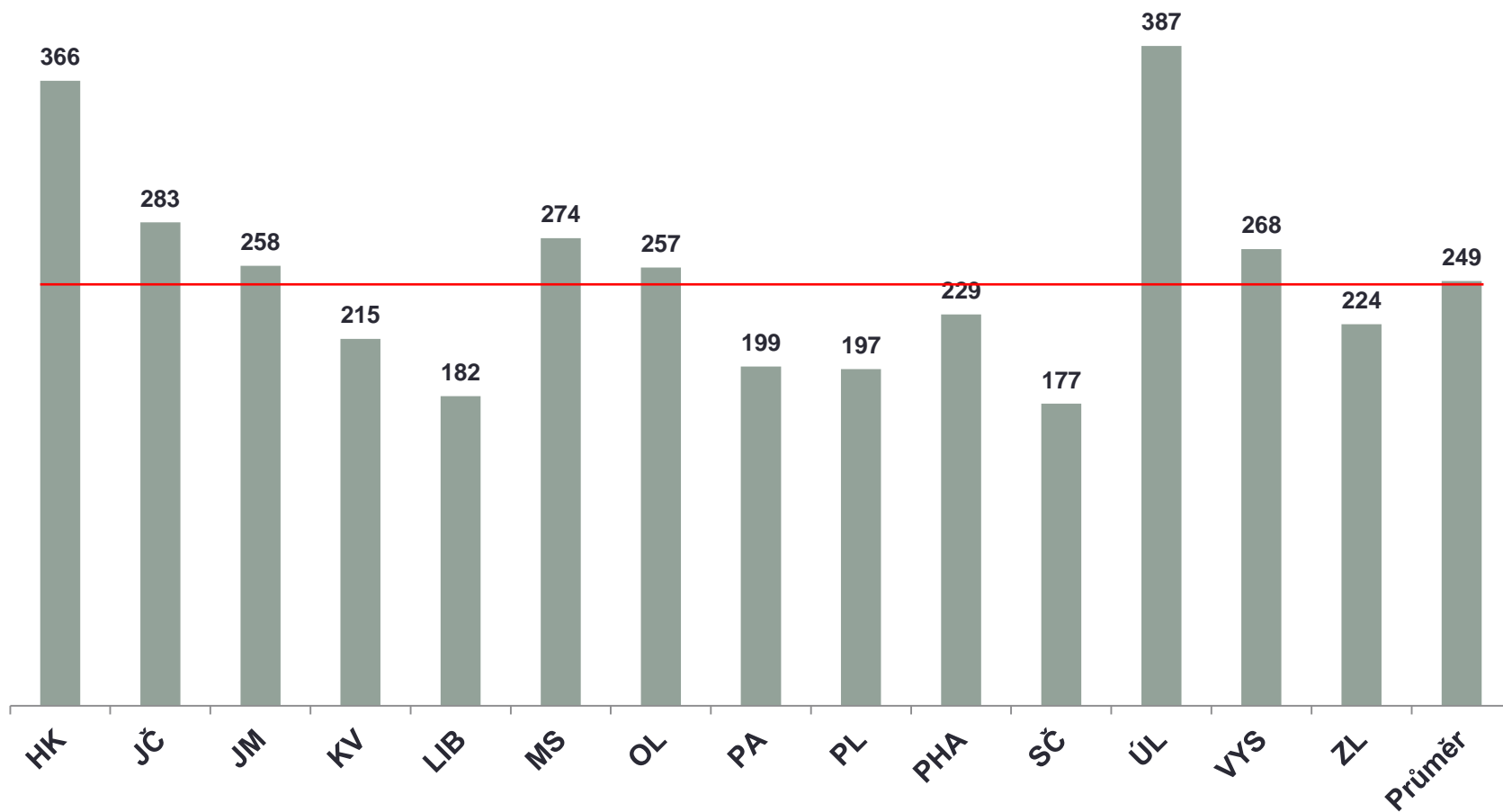
# VYUŽÍVÁNÍ VÝMĚNNÝCH FONDŮ

	2009	2013	2014	Rozdíl 2013/2014
Obsloužené knihovny	5 299	5 201	5 311	+ 110
% obsluhovaných knihoven	88 %	87 %	89 %	
Počet souborů	20 958	22 612	23 008	+396
K.j. celkem	1 182 925	1 282 123	1 322 562	+ 40 439
Prům. počet souborů	4,0	4,3	4,3	
Prům. počet knih/soubor	223	247	249	

# Počet souborů na 1 obslouženou knihovnu



# Počet svazků v souborech za rok / 1 obsloužená knihovna

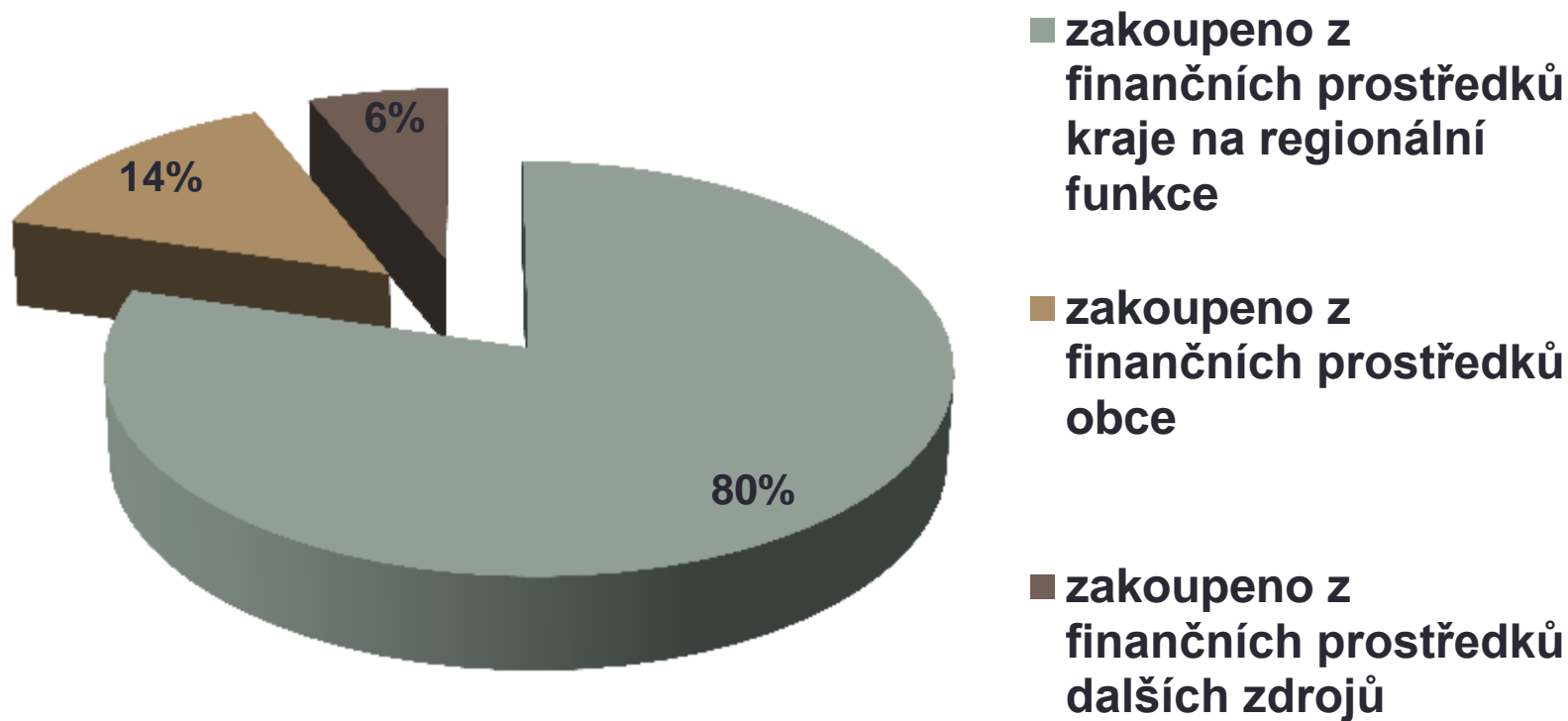


- Standard doporučuje
  - 2x ročně 1 soubor s minimálně 60 svazky, tzn. 120 svazků ročně
  - Průměr ČR – 4,3 soubory ročně s 249 svazky ročně /obsloužená knihovna

# OBNOVA VF

	2009	2013	2014	Rozdíl 2013/2014
Obsloužené knihovny	5 299	5 201	5 311	+ 110
Stav k 31.12. (k.j.)	2 778 524	3 285 219	3 312 791	+ 27 572
Na 1 obslouženou knihovnu	524	632	624	-8
Roční přírůstek	240 186	195 019	190 014	-5 005
Roční obnova	8,6 %	5,9 %	5,7 %	0
Z krajské dotace k.j.	219 684	154 662	136 999	-17 663
Z jiných zdrojů k.j.	7 290	10 810	10 501	-309
Z financí obcí k.j.	12 105	23 218	24 603	1 385

# Rozložení VF podle zdroje financování

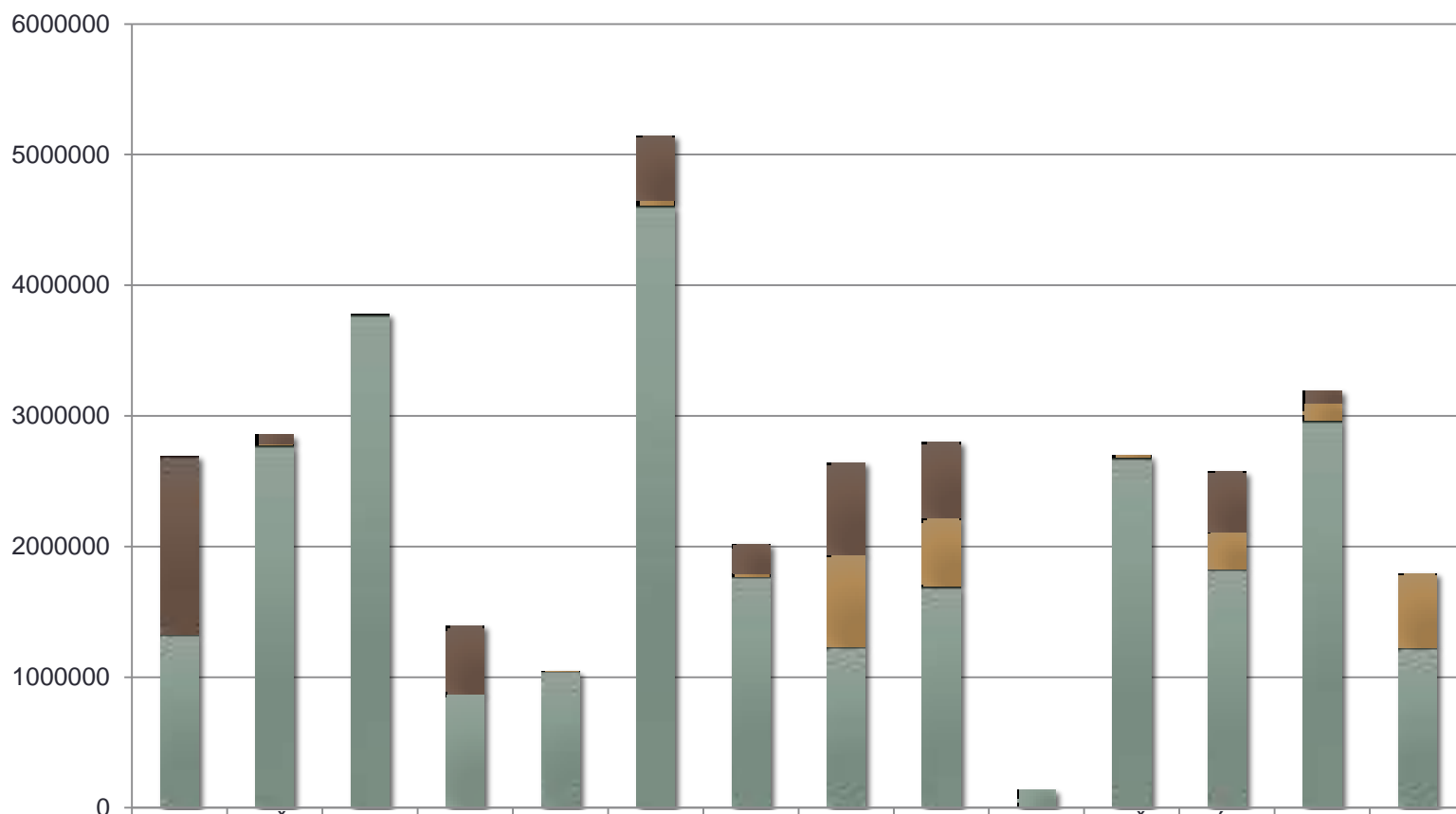


# CELKOVÉ FINANCE NA NÁKUP VF (Kč)

ZDROJ	2009	2013	2014	Rozdíl 2013/2014
Náklady na nákup VF z krajské dotace	39 446 042	28 828 198	27 944 497	- 883 701
Náklady na nákup VF z jiných zdrojů	1 299 178	2 205 425	2 286 638	+ 81 213
Podíl obcí na nákupu VF	2 381 507	3 989 282	4 522 813	+ 533 531
<b>Celkem</b>	<b>43 126 727</b>	<b>35 022 905</b>	<b>34 753 948</b>	<b>- 268 957</b>



# Doplňování VF podle finančních zdrojů v roce 2014 (Kč)



■ z prostředků obcí	1363990	72636	0	520380	0	500227	226435	704223	583064	0	0	460858	91000	0
■ z jiných zdrojů	2904	5681	0	0	493	33163	21562	704223	523294	0	13854	280995	133232	567237
■ z prostředků kraje	1325701	2776307	3779495	871589	1042810	4612688	1770975	1233104	1693737	133812	2682252	1829599	2967323	1225106

# POČET OBCÍ PŘÍSPÍVAJÍCÍ NA NÁKUP VF

<b>Počet obsluhovaných knihoven</b>	5987	
<b>Počet obcí přispívající na nákup VF</b>	859	<b>14 %</b>
<b>Celkový objem financí na VF</b>	37 753 948 Kč	
<b>Prostředky obcí na nákup VF</b>	4 522 813 Kč	<b>12 %</b>

## Nákup a zpracování do vlastních KF z prostředků obcí

	2009	2013	2014	Rozdíl 2013/2014
<b>Nákup</b>				
Počet obslouž. knihoven	1 030	1 000	1 061	+ 61
Počet nakoupených k.j.	93 888	90 035	92 210	+ 2175
Náklady obcí na nákup KF (Kč)	12 836 448	12 368 497	16 209 674	+ 3 841 177
<b>Zpracování</b>				
Počet obslouž. knihoven	1 409	1 505	1 555	+ 50
Počet zpracovaných k.j.	157 298	160 597	154 730	-5867
Náklady obcí na zpracování KF (Kč)	1 042 279	1 427 575	2 298 378	+ 870 804

# OSTATNÍ STANDARDIZOVANÉ SLUŽBY

	2009	2013	2014	Rozdíl 2013/2014
<b>REVIZE</b>				
Obsloužené knihovny	1 029	1 098	1 108	+ 10
Revidované k.j.	1 885 668	2 221 458	1 953 237	- 268 221
<b>SERVIS AKS</b>				
Obsloužené knihovny	768	876	1 564	+ 688
Počet zásahů	1 557	1 534	2 442	+ 908

# DĚKUJI ZA POZORNOST

---

V. Pillerová

NK ČR

[vladana.pillerova@nkp.cz](mailto:vladana.pillerova@nkp.cz)